

Uchwała Nr 122/2024
Zarządu Powiatu Mogileńskiego
z dnia 18 grudnia 2024 r.

w sprawie wprowadzenia autpoprawek do Wieloletniej Prognozy Finansowej Powiatu Mogileńskiego na lata 2025-2032






Na podstawie art. 230 ust. 1 ustawy z dnia 27 sierpnia 2009 r. o finansach publicznych (Dz. U. z 2024 r. poz. 1530,1572,1756)

Zarząd Powiatu Mogileńskiego
uchwala, co następuje:

§ 1. W projekcie Uchwały Rady Powiatu Mogileńskiego w sprawie uchwalenia Wieloletniej Prognozy Finansowej Powiatu Mogileńskiego na lata 2025-2032 dokonuje się zmiany polegającej na aktualizacji załącznika nr 1 i nr 2 do ww. uchwały w brzmieniu nadanym jak w załączniku nr 1 i nr 2 do niniejszej uchwały.

§ 2. Uchwała wchodzi w życie z dniem podjęcia

Podpisy członków Zarządu:

1. Krzesiński Tomasz.....
2. Owsieńska Edyta
3. Łaganowski Jerzy
4. Jankowski Paweł
5. Lisiecki Mateusz

Uzasadnienie
do Uchwały Nr 722 /2024 Zarządu Powiatu Mogileńskiego
z dnia 18 grudnia 2024 r.

w sprawie wprowadzenia autopoprawek do Wieloletniej Prognozy Finansowej Powiatu Mogileńskiego na lata 2025-2032

Niniejszą Uchwałą Zarząd Powiatu Mogileńskiego dokonał autopoprawki projektu uchwały Rady Powiatu Mogileńskiego w sprawie uchwalenia Wieloletniej Prognozy Finansowej Powiatu Mogileńskiego na lata 2025-2032. Zmiana dotyczy wprowadzenia zmian dochodów i wydatków, a także przedsięwzięć w związku z przyjęciem do realizacji projektu „Rozwój kształcenia ogólnego w szkołach Powiatu Mogileńskiego”

PRZEWODNICZĄCY ZARZĄDU

Tomasz Krzesiński

Wieloletnia prognoza finansowa jednostki samorządu terytorialnego 1)

Ustalona na lata 2022–2025 relacja z art. 243 (poz. 8.3, 8.3.1, 8.4 i 8.4.1) została obliczona według średniej 7-letniej

Załącznik nr 1

do Uchwały Rady Powiatu Mogileńskiego

Nr w sprawie Wieloletniej Prognozy Finansowej Powiatu Mogileńskiego na lata 2025 - 2032

Wyszczególnienie	Dochody ogółem ^x	z tego:									
		Dochody bieżące ^x	z tego:						Dochody majątkowe ^x	w tym:	
			dochody z tytułu udziału we wpływach z podatku dochodowego od osób fizycznych	dochody z tytułu udziału we wpływach z podatku dochodowego od osób prawnych	z subwencji ogólnej	z tytułu dotacji i środków przeznaczonych na cele bieżące ^{x 3)}	pozostałe dochody bieżące ⁴⁾	w tym:		ze sprzedaży majątku ^x	z tytułu dotacji oraz środków przeznaczonych na inwestycje
1.1	1.1.1	1.1.2	1.1.3	1.1.4	1.1.5	1.1.5.1	1.2	1.2.1	1.2.2		
Wykonanie 2018	64 847 848,40	63 213 358,70	8 524 721,00	289 135,23	32 947 970,00	14 637 546,54	6 813 985,93	0,00	1 634 489,70	12 214,92	1 622 274,78
Wykonanie 2019	65 993 777,40	65 609 451,69	9 474 849,00	307 551,07	35 296 098,00	12 985 135,15	7 545 818,47	0,00	384 325,71	91 895,29	292 430,42
Wykonanie 2020	75 725 593,39	74 204 848,80	9 049 712,00	418 893,64	42 348 781,00	14 422 915,51	7 964 546,65	0,00	1 520 744,59	128 065,74	1 392 678,85
Wykonanie 2021	78 850 328,36	74 624 593,87	10 061 175,00	521 808,78	40 807 233,00	14 923 768,82	8 310 608,27	0,00	4 225 734,49	3 609,64	4 222 124,85
Wykonanie 2022	90 843 770,42	87 572 847,43	14 735 542,20	499 521,97	46 623 321,00	15 736 125,52	9 978 336,74	0,00	3 270 922,99	52 750,70	3 218 172,29
Wykonanie 2023	102 659 557,57	93 545 882,52	8 399 629,00	774 999,00	55 413 616,35	17 865 038,30	11 092 599,87	0,00	9 113 675,05	7 838,78	8 180 855,54
Plan 3 kw. 2024	126 208 115,76	108 346 524,76	11 104 237,00	956 849,00	70 783 658,00	14 580 453,76	10 921 327,00	0,00	17 861 591,00	1 000,00	17 860 591,00
Wykonanie 2024	132 012 701,78	112 151 110,78	12 364 611,00	956 849,00	72 523 284,00	14 931 597,78	11 374 769,00	0,00	19 861 591,00	1 000,00	17 860 591,00
2025	138 268 362,13	127 157 908,13	35 423 067,65	15 153 689,42	44 893 831,93	20 427 439,13	11 259 880,00	0,00	11 110 454,00	1 000,00	10 109 454,00
2026	124 570 911,90	124 569 911,90	36 627 452,00	15 668 915,00	46 419 881,00	14 039 788,90	11 813 875,00	0,00	1 000,00	1 000,00	0,00
2027	125 751 594,00	125 750 594,00	37 726 276,00	16 138 982,00	47 810 715,00	11 852 367,00	12 222 254,00	0,00	1 000,00	1 000,00	0,00
2028	129 658 368,00	129 657 368,00	38 895 790,00	16 639 291,00	49 290 680,00	12 244 474,00	12 587 133,00	0,00	1 000,00	1 000,00	0,00
2029	133 676 986,00	133 675 986,00	40 101 560,00	17 155 109,00	50 816 469,00	12 606 235,00	12 996 613,00	0,00	1 000,00	1 000,00	0,00
2030	133 676 986,00	133 675 986,00	40 101 560,00	17 155 109,00	50 816 469,00	12 606 235,00	12 996 613,00	0,00	1 000,00	1 000,00	0,00

PRZEMODNICZĄCY ZARZĄD
Powiatu Mogileńskiego

2031	133 676 986,00	133 675 986,00	40 101 560,00	17 155 109,00	50 816 469,00	12 606 235,00	12 996 613,00	0,00	1 000,00	1 000,00	0,00
2032	133 676 986,00	133 675 986,00	40 101 560,00	17 155 109,00	50 816 469,00	12 606 235,00	12 996 613,00	0,00	1 000,00	1 000,00	0,00

¹⁾ Wzór może być stosowany także w układzie pionowym, w którym poszczególne pozycje są przedstawione w kolumnach, a lata w wierszach.

²⁾ Zgodnie z art. 227 ustawy z dnia 27 sierpnia 2009 r. o finansach publicznych (Dz. U. z 2019 r. poz. 869, z późn. zm.), zwanej dalej „ustawą”, wieloletnia prognoza finansowa obejmuje okres roku budżetowego oraz co najmniej trzech kolejnych lat. W sytuacji dłuższego okresu prognozowania finansowego wzór stosuje się dla lat wykraczających poza minimalny (4-letni) okres prognozy, wynikający z art. 227 ustawy.

³⁾ W pozycji wykazuje się dochody o charakterze celowym, które jednostka otrzymuje od podmiotów zewnętrznych. W szczególności pozycja obejmuje dotacje celowe z budżetu państwa na zadania bieżące oraz dotacje i środki na finansowanie wydatków bieżących na realizację zadań finansowanych z udziałem środków, o których mowa w art. 5 ust. 1 pkt 2 i 3 ustawy. W pozycji nie wykazuje się natomiast dochodów związanych ze szczególnymi zasadami wykonywania budżetu jednostki wynikającymi z odrębnych ustaw, o których mowa w art. 237 ust. 1 ustawy.

⁴⁾ W pozycji wykazuje się pozostałe dochody bieżące w szczególności kwoty podatków i opłat lokalnych.


PRZEWODNICZĄCY ZARZĄDU
 Tomasz Kzesiński

Wyszczególnienie	Wydatki ogółem ^X	z tego:										
		Wydatki bieżące ^X	w tym:							Wydatki majątkowe ^X	w tym:	
			na wynagrodzenia i składki od nich naliczane	z tytułu poręczeń i gwarancji ^X	w tym:	wydatki na obsługę długu ^X	w tym:				Inwestycje i zakupy inwestycyjne, o których mowa w art. 236 ust. 4 pkt 1 ustawy	wydatki o charakterze dotacyjnym na inwestycje i zakupy inwestycyjne
					gwarancje i poręczenia podlegające wyłączeniu z limitu spłaty zobowiązań, o którym mowa w art. 243 ustawy ^X		odsetki i dyskonto podlegające wyłączeniu z limitu spłaty zobowiązań, o którym mowa w art. 243 ustawy, w terminie nie dłuższym niż 90 dni po zakończeniu programu, projektu lub zadania i otrzymaniu refundacji z tych środków (bez odsetek i dyskonta od zobowiązań na wkład krajowy) ^X	odsetki i dyskonto podlegające wyłączeniu z limitu spłaty zobowiązań, o którym mowa w art. 243 ustawy, z tytułu zobowiązań zaciągniętych na wkład krajowy ^X	pozostałe odsetki i dyskonto podlegające wyłączeniu z limitu spłaty zobowiązań, o którym mowa w art. 243 ustawy ^X			
2.1	2.1.1	2.1.2	2.1.2.1	2.1.3	2.1.3.1	2.1.3.2	2.1.3.3	2.2	2.2.1	2.2.1.1		
Wykonanie 2018	66 065 421,52	59 333 540,30	38 067 248,88	0,00	0,00	15 001,32	0,00	0,00	0,00	6 731 881,22	6 731 881,22	2 973 205,08
Wykonanie 2019	72 779 873,01	61 844 576,81	41 220 586,17	0,00	0,00	7 311,98	0,00	0,00	0,00	10 935 296,20	10 935 296,20	8 970 000,00
Wykonanie 2020	70 764 769,60	67 029 627,23	45 078 652,64	0,00	0,00	115 986,43	0,00	0,00	0,00	3 735 142,37	3 735 142,37	235 237,53
Wykonanie 2021	72 853 423,70	67 024 475,85	46 058 729,42	0,00	0,00	66 116,78	0,00	0,00	0,00	5 828 947,85	5 828 947,85	0,00
Wykonanie 2022	85 777 630,24	77 917 766,32	54 210 619,90	0,00	0,00	345 559,12	0,00	0,00	0,00	7 859 863,92	7 859 863,92	2 170 945,00
Wykonanie 2023	113 824 533,62	92 548 671,59	62 761 016,78	0,00	0,00	379 866,44	0,00	0,00	0,00	21 275 862,03	21 275 862,03	9 937 035,00
Plan 3 kw. 2024	133 082 282,03	110 737 236,03	76 790 804,06	0,00	0,00	400 000,00	0,00	0,00	0,00	22 345 046,00	22 345 046,00	1 533 553,00
Wykonanie 2024	135 886 868,05	114 541 822,05	80 134 377,82	0,00	0,00	400 000,00	0,00	0,00	0,00	21 345 046,00	21 345 046,00	1 533 553,00
2025	141 078 362,13	127 005 701,13	87 617 215,00	0,00	0,00	400 000,00	0,00	0,00	0,00	14 072 661,00	14 072 661,00	0,00
2026	124 040 151,90	121 040 151,90	87 800 000,00	0,00	0,00	300 000,00	0,00	0,00	0,00	3 000 000,00	3 000 000,00	0,00
2027	125 220 834,00	122 220 834,00	87 800 000,00	0,00	0,00	250 000,00	0,00	0,00	0,00	3 000 000,00	3 000 000,00	0,00
2028	129 127 608,00	126 127 608,00	87 800 000,00	0,00	0,00	214 000,00	0,00	0,00	0,00	3 000 000,00	3 000 000,00	0,00
2029	133 146 226,00	128 146 226,00	87 800 000,00	0,00	0,00	190 000,00	0,00	0,00	0,00	5 000 000,00	5 000 000,00	0,00
2030	133 146 226,00	128 146 226,00	87 800 000,00	0,00	0,00	146 000,00	0,00	0,00	0,00	5 000 000,00	5 000 000,00	0,00
2031	133 146 226,00	128 146 226,00	87 800 000,00	0,00	0,00	113 000,00	0,00	0,00	0,00	5 000 000,00	5 000 000,00	0,00
2032	133 146 226,00	128 146 226,00	87 800 000,00	0,00	0,00	80 000,00	0,00	0,00	0,00	5 000 000,00	5 000 000,00	0,00

Wyszczególnienie	Wynik budżetu ^x	w tym:		z tego:						
		Kwota prognozowanej nadwyżki budżetu przeznaczana na spłatę kredytów, pożyczek i wykup papierów wartościowych ⁵⁾	Przychody budżetu ^x	Kredyty, pożyczki, emisja papierów wartościowych ^x	w tym:		Nadwyżka budżetowa z lat ubiegłych ^{x 6)}	w tym:		Wolne środki, o których mowa w art. 217 ust. 2 pkt 6 ustawy ^x
					na pokrycie deficytu budżetu ^x			na pokrycie deficytu budżetu ^x		
Lp	3	3.1	4	4.1	4.1.1	4.2	4.2.1	4.3	4.3.1	
Wykonanie 2018	-1 217 573,12	0,00	9 160 749,37	0,00	0,00	8 571 428,52	1 217 573,12	589 320,85	0,00	
Wykonanie 2019	-6 786 095,61	0,00	14 575 551,79	6 900 000,00	6 786 095,61	685 551,79	0,00	6 990 000,00	0,00	
Wykonanie 2020	4 960 823,79	0,00	12 051 495,58	0,00	0,00	5 646 375,58	0,00	6 405 120,00	0,00	
Wykonanie 2021	5 996 904,66	0,00	17 481 640,24	0,00	0,00	11 643 280,24	0,00	5 838 360,00	0,00	
Wykonanie 2022	5 066 140,18	0,00	22 017 020,42	0,00	0,00	16 709 420,42	0,00	5 307 600,00	0,00	
Wykonanie 2023	-11 164 976,05	0,00	22 017 020,42	0,00	0,00	16 709 420,42	11 164 976,05	5 307 600,00	0,00	
Plan 3 kw. 2024	-6 874 166,27	0,00	7 404 926,27	2 000 000,00	2 000 000,00	5 404 926,27	4 874 166,27	0,00	0,00	
Wykonanie 2024	-3 874 166,27	0,00	4 404 926,27	0,00	0,00	4 404 926,27	3 874 166,27	0,00	0,00	
2025	-2 810 000,00	0,00	3 340 760,00	0,00	0,00	0,00	0,00	3 340 760,00	2 810 000,00	
2026	530 760,00	530 760,00	0,00	0,00	0,00	0,00	0,00	0,00	0,00	
2027	530 760,00	530 760,00	0,00	0,00	0,00	0,00	0,00	0,00	0,00	
2028	530 760,00	530 760,00	0,00	0,00	0,00	0,00	0,00	0,00	0,00	
2029	530 760,00	530 760,00	0,00	0,00	0,00	0,00	0,00	0,00	0,00	
2030	530 760,00	530 760,00	0,00	0,00	0,00	0,00	0,00	0,00	0,00	
2031	530 760,00	530 760,00	0,00	0,00	0,00	0,00	0,00	0,00	0,00	
2032	530 760,00	530 760,00	0,00	0,00	0,00	0,00	0,00	0,00	0,00	

⁵⁾ Inne przeznaczenie nadwyżki budżetowej wymaga określenia w objaśnieniach do wieloletniej prognozy finansowej.

⁶⁾ W pozycji należy ująć środki pieniężne znajdujące się na rachunku budżetu pochodzące z nadwyżek poprzednich budżetów, łącznie z niewykorzystanymi środkami, o których mowa w art. 217 ust. 2 pkt 8 ustawy.

Wyszczególnienie	z tego:				Rozchody budżetu ^x	z tego:			
	Splaty udzielonych pożyczek w latach ubiegłych ^x	w tym:		w tym:		Splaty rat kapitałowych kredytów i pożyczek oraz wykup papierów wartościowych ^x	w tym:		
		na pokrycie deficytu budżetu ^x	Inne przychody niezwiązane z zaciągnięciem długu ^{x 7)}	na pokrycie deficytu budżetu ^x			z tego:		
							łącznie kwota przypadających na dany rok kwot wyłączeń z limitu splaty zobowiązań ^x	kwota przypadających na dany rok kwot wyłączeń określonych w art. 243 ust. 3 ustawy ^x	kwota przypadających na dany rok kwot wyłączeń określonych w art. 243 ust. 3a ustawy ^x
Lp	4.4	4.4.1	4.5	4.5.1	5	5.1	5.1.1	5.1.1.1	5.1.1.2
Wykonanie 2018	0,00	0,00	0,00	0,00	258 080,85	258 080,85	0,00	0,00	0,00
Wykonanie 2019	0,00	0,00	0,00	0,00	123 448,00	123 448,00	0,00	0,00	0,00
Wykonanie 2020	0,00	0,00	0,00	0,00	584 880,00	584 880,00	0,00	0,00	0,00
Wykonanie 2021	0,00	0,00	0,00	0,00	566 760,00	566 760,00	0,00	0,00	0,00
Wykonanie 2022	0,00	0,00	0,00	0,00	530 760,00	530 760,00	0,00	0,00	0,00
Wykonanie 2023	0,00	0,00	0,00	0,00	530 760,00	530 760,00	0,00	0,00	0,00
Plan 3 kw. 2024	0,00	0,00	0,00	0,00	530 760,00	530 760,00	0,00	0,00	0,00
Wykonanie 2024	0,00	0,00	0,00	0,00	530 760,00	530 760,00	0,00	0,00	0,00
2025	0,00	0,00	0,00	0,00	530 760,00	530 760,00	0,00	0,00	0,00
2026	0,00	0,00	0,00	0,00	530 760,00	530 760,00	0,00	0,00	0,00
2027	0,00	0,00	0,00	0,00	530 760,00	530 760,00	0,00	0,00	0,00
2028	0,00	0,00	0,00	0,00	530 760,00	530 760,00	0,00	0,00	0,00
2029	0,00	0,00	0,00	0,00	530 760,00	530 760,00	0,00	0,00	0,00
2030	0,00	0,00	0,00	0,00	530 760,00	530 760,00	0,00	0,00	0,00
2031	0,00	0,00	0,00	0,00	530 760,00	530 760,00	0,00	0,00	0,00
2032	0,00	0,00	0,00	0,00	530 760,00	530 760,00	0,00	0,00	0,00

⁷⁾ W pozycji należy ująć w szczególności przychody pochodzące z prywatyzacji majątku jednostki samorządu terytorialnego.

Wyszczególnienie	Rozchody budżetu, z tego:						Kwota długu ^x	w tym: kwota długu, którego planowana spłata dokona się z wydatków ^x	Relacja zrównoważenia wydatków bieżących, o której mowa w art. 242 ustawy	
	łącznie przypadających na dany rok kwot ustawowych wyłączeń z limitu spłaty zobowiązań, z tego:					Inne rozchody niezwiązane ze spłatą długu ^x			Różnica między dochodami bieżącymi a wydatkami bieżącymi ^x	Różnica między dochodami bieżącymi, skorygowanymi o środki ⁸⁾ a wydatkami bieżącymi ^x
	kwota wyłączeń z tytułu wcześniejszej spłaty zobowiązań, określonych w art. 243 ust. 3b ustawy	z tego:			kwota przypadających na dany rok kwot pozostałych ustawowych wyłączeń z limitu spłaty zobowiązań ^x					
	środkami nowego zobowiązania	wolnymi środkami, o których mowa w art. 217 ust. 2 pkt 6 ustawy	innymi środkami							
Lp	5.1.1.3	5.1.1.3.1	5.1.1.3.2	5.1.1.3.3	5.1.1.4	5.2	6	6.1	7.1	7.2
Wykonanie 2018	x	x	x	x	0,00	0,00	1 241 951,00	910 711,00	3 879 818,40	13 040 567,77
Wykonanie 2019	x	x	x	x	0,00	0,00	6 990 000,00	0,00	3 764 874,88	11 440 426,67
Wykonanie 2020	x	x	x	x	0,00	0,00	7 046 329,00	641 209,00	7 175 221,57	19 226 717,15
Wykonanie 2021	x	x	x	x	0,00	0,00	5 838 360,00	0,00	7 600 118,02	25 081 758,26
Wykonanie 2022	x	x	x	x	0,00	0,00	5 307 600,00	0,00	9 655 081,11	31 672 101,53
Wykonanie 2023	x	x	x	x	0,00	0,00	4 776 840,00	0,00	997 210,93	23 014 231,35
Plan 3 kw. 2024	x	x	x	x	0,00	0,00	6 246 080,00	0,00	-2 390 711,27	3 014 215,00
Wykonanie 2024	x	x	x	x	0,00	0,00	4 246 080,00	0,00	-2 390 711,27	2 014 215,00
2025	0,00	0,00	0,00	0,00	0,00	0,00	3 715 320,00	0,00	152 207,00	3 492 967,00
2026	x	x	x	x	0,00	0,00	3 184 560,00	0,00	3 529 760,00	3 529 760,00
2027	x	x	x	x	0,00	0,00	2 653 800,00	0,00	3 529 760,00	3 529 760,00
2028	x	x	x	x	0,00	0,00	2 123 040,00	0,00	3 529 760,00	3 529 760,00
2029	x	x	x	x	0,00	0,00	1 592 280,00	0,00	5 529 760,00	5 529 760,00
2030	x	x	x	x	0,00	0,00	1 061 520,00	0,00	5 529 760,00	5 529 760,00
2031	x	x	x	x	0,00	0,00	530 760,00	0,00	5 529 760,00	5 529 760,00
2032	x	x	x	x	0,00	0,00	0,00	0,00	5 529 760,00	5 529 760,00

⁸⁾ Skorygowanie o środki dotyczy określonego w art. 242 ustawy powiększenia o odpowiednie dla roku prognozy przychody wskazane w art. 217 ust. 2 ustawy. Skutki finansowe wyłączeń ograniczenia, o którym mowa w art. 242 ustawy, zawarte w innych ustawach należy ująć w objaśnieniach dołączanych do wieloletniej prognozy finansowej zgodnie z art. 226 ust. 2a ustawy.

PRZEWODNICZĄCY ZARZĄDU

Tomasz Krzesiński

Wyszczególnienie	Wskaźnik spłaty zobowiązań						
	Relacja określona po lewej stronie nierówności we wzorze, o którym mowa w art. 243 ust. 1 ustawy (po uwzględnieniu zobowiązań związku współtworzonego przez jednostkę samorządu terytorialnego oraz po uwzględnieniu ustawowych wyłączeń przypadających na dany rok) ^x	Relacja określona po prawej stronie nierówności we wzorze, o którym mowa w art. 243 ust. 1 ustawy, ustalona dla danego roku (wskaźnik jednoroczny) ^x		Dopuszczalny limit spłaty zobowiązań określony po prawej stronie nierówności we wzorze, o którym mowa w art. 243 ustawy, po uwzględnieniu ustawowych wyłączeń, obliczony w oparciu o plan 3 kwartału roku poprzedzającego pierwszy rok prognozy (wskaźnik ustalony w oparciu o średnią arytmetyczną z poprzednich lat) ^x	Dopuszczalny limit spłaty zobowiązań określony po prawej stronie nierówności we wzorze, o którym mowa w art. 243 ustawy, po uwzględnieniu ustawowych wyłączeń, obliczony w oparciu o wykonanie roku poprzedzającego pierwszy rok prognozy (wskaźnik ustalony w oparciu o średnią arytmetyczną z poprzednich lat) ^x	Informacja o spełnieniu wskaźnika spłaty zobowiązań określonego w art. 243 ustawy, po uwzględnieniu zobowiązań związku współtworzonego przez jednostkę samorządu terytorialnego oraz po uwzględnieniu ustawowych wyłączeń, obliczonego w oparciu o plan 3 kwartałów roku poprzedzającego rok budżetowy ^x	Informacja o spełnieniu wskaźnika spłaty zobowiązań określonego w art. 243 ustawy, po uwzględnieniu zobowiązań związku współtworzonego przez jednostkę samorządu terytorialnego oraz po uwzględnieniu ustawowych wyłączeń, obliczonego w oparciu o wykonanie roku poprzedzającego rok budżetowy ^x
Lp	8.1	8.2		8.3	8.3.1	8.4	8.4.1
Wykonanie 2018	0,00%	x	8,45%	x	x	x	x
Wykonanie 2019	0,00%	x	7,42%	x	x	x	x
Wykonanie 2020	0,00%	x	12,34%	x	x	x	x
Wykonanie 2021	0,00%	x	13,62%	x	x	x	x
Wykonanie 2022	0,00%	x	14,30%	x	x	x	x
Wykonanie 2023	0,00%	x	2,00%	x	x	x	x
Plan 3 kw. 2024	0,00%	-1,91%	-1,91%	x	x	x	x
Wykonanie 2024	0,00%	-1,84%	-1,84%	x	x	x	x
2025	0,87%	0,70%	x	8,03%	8,04%	TAK	TAK
2026	0,75%	3,53%	x	6,86%	6,87%	TAK	TAK
2027	0,69%	3,32%	x	6,32%	6,33%	TAK	TAK
2028	0,63%	3,19%	x	5,07%	5,08%	TAK	TAK
2029	0,60%	4,72%	x	3,58%	3,59%	TAK	TAK
2030	0,56%	4,69%	x	2,22%	2,23%	TAK	TAK
2031	0,53%	4,66%	x	2,61%	2,62%	TAK	TAK
2032	0,50%	4,63%	x	3,54%	3,54%	TAK	TAK

Ustalona na lata 2022–2025 relacja z art. 243 (poz. 8.3, 8.3.1, 8.4 i 8.4.1) została obliczona według średniej 7-letniej

Wyszczególnienie	Finansowanie programów, projektów lub zadań realizowanych z udziałem środków, o których mowa w art. 5 ust. 1 pkt 2 i 3 ustawy								
	Dochody bieżące na programy, projekty lub zadania finansowane z udziałem środków, o których mowa w art. 5 ust. 1 pkt 2 i 3 ustawy ^x	w tym:		Dochody majątkowe na programy, projekty lub zadania finansowane z udziałem środków, o których mowa w art. 5 ust. 1 pkt 2 i 3 ustawy	w tym:		Wydatki bieżące na programy, projekty lub zadania finansowane z udziałem środków, o których mowa w art. 5 ust. 1 pkt 2 i 3 ustawy ^x	w tym:	
		Dotacje i środki o charakterze bieżącym na realizację programu, projektu lub zadania finansowanego z udziałem środków, o których mowa w art. 5 ust. 1 pkt 2 ustawy ^x	środkami określonymi w art. 5 ust. 1 pkt 2 ustawy		Dochody majątkowe na programy, projekty lub zadania finansowane z udziałem środków, o których mowa w art. 5 ust. 1 pkt 2 ustawy	środkami określonymi w art. 5 ust. 1 pkt 2 ustawy		Wydatki bieżące na programy, projekty lub zadania finansowane z udziałem środków, o których mowa w art. 5 ust. 1 pkt 2 ustawy ^x	środkami określonymi w art. 5 ust. 1 pkt 2 ustawy
			9.1.1						
Lp	9.1	9.1.1	9.1.1.1	9.2	9.2.1	9.2.1.1	9.3	9.3.1	9.3.1.1
Wykonanie 2018	3 817 269,61	3 817 269,61	3 672 326,86	1 543 767,16	1 543 767,16	1 543 767,16	4 012 995,46	4 012 995,46	3 473 206,34
Wykonanie 2019	2 968 592,74	2 968 592,74	2 801 034,59	215 195,42	215 195,42	215 195,42	3 011 074,59	3 011 074,59	2 689 342,64
Wykonanie 2020	3 436 875,81	3 436 875,81	3 123 130,06	309 380,48	309 380,48	309 380,48	3 188 076,32	3 188 076,32	2 761 244,72
Wykonanie 2021	1 854 776,24	1 854 776,24	1 697 538,32	1 183 784,42	1 183 784,42	1 183 784,42	2 313 891,62	2 313 891,62	2 023 003,19
Wykonanie 2022	1 833 753,69	1 833 753,69	1 689 754,94	733 530,70	733 530,70	707 265,70	2 043 378,55	2 043 378,55	1 832 729,37
Wykonanie 2023	1 147 129,77	1 147 129,77	1 107 102,43	109 802,65	109 802,65	97 412,29	1 273 305,51	1 273 305,51	1 167 218,86
Plan 3 kw. 2024	1 514 420,34	1 514 420,34	1 368 985,29	178 500,00	178 500,00	148 155,00	1 715 734,29	1 715 734,29	1 493 327,04
Wykonanie 2024	1 604 315,34	1 604 315,34	1 453 886,29	178 500,00	178 500,00	148 155,00	1 805 629,29	1 805 629,29	1 578 228,04
2025	3 795 179,13	3 795 179,13	3 531 230,33	465 650,00	465 650,00	386 489,50	3 993 014,69	3 993 014,69	3 573 531,89
2026	2 219 939,90	2 219 939,90	2 046 765,59	0,00	0,00	0,00	2 290 563,90	2 290 563,90	2 046 765,59
2027	0,00	0,00	0,00	0,00	0,00	0,00	0,00	0,00	0,00
2028	0,00	0,00	0,00	0,00	0,00	0,00	0,00	0,00	0,00
2029	0,00	0,00	0,00	0,00	0,00	0,00	0,00	0,00	0,00
2030	0,00	0,00	0,00	0,00	0,00	0,00	0,00	0,00	0,00
2031	0,00	0,00	0,00	0,00	0,00	0,00	0,00	0,00	0,00
2032	0,00	0,00	0,00	0,00	0,00	0,00	0,00	0,00	0,00


PRZEWODNICZĄCY ZARZĄDU
Tomasz Krzesiński

Wyszczególnienie	Informacje uzupełniające o wybranych kategoriach finansowych									
	Wydatki majątkowe na programy, projekty lub zadania finansowane z udziałem środków, o których mowa w art. 5 ust. 1 pkt 2 i 3 ustawy	w tym:		Wydatki objęte limitem, o którym mowa w art. 226 ust. 3 pkt 4 ustawy	z tego:		Wydatki bieżące na pokrycie ujemnego wyniku finansowego samodzielnego publicznego zakładu opieki zdrowotnej	Wydatki na spłatę zobowiązań przejmowanych w związku z likwidacją lub przekształceniem samodzielnego publicznego zakładu opieki zdrowotnej	Kwota zobowiązań związku współtworzonego przez jednostkę samorządu terytorialnego przypadających do spłaty w danym roku budżetowym, podlegająca doliczeniu zgodnie z art. 244 ustawy ^x	Kwota zobowiązań wynikających z przejęcia przez jednostkę samorządu terytorialnego zobowiązań po likwidowanych i przekształcanych samorządowych osobach prawnych
		Wydatki majątkowe na programy, projekty lub zadania finansowane z udziałem środków, o których mowa w art. 5 ust. 1 pkt 2 ustawy	w tym:		bieżące	majątkowe				
			finansowane środkami określonymi w art. 5 ust. 1 pkt 2 ustawy							
Lp	9.4	9.4.1	9.4.1.1	10.1	10.1.1	10.1.2	10.2	10.3	10.4	10.5
Wykonanie 2018	5 339 001,44	5 339 001,44	1 654 097,86	5 223 621,05	2 199 027,97	3 024 593,08	0,00	0,00	0,00	0,00
Wykonanie 2019	9 151 120,08	9 151 120,08	153 952,04	2 323 151,74	2 142 031,66	181 120,08	0,00	0,00	0,00	0,00
Wykonanie 2020	473 041,43	473 041,43	223 383,31	4 211 286,50	2 818 195,86	1 393 090,64	0,00	0,00	0,00	0,00
Wykonanie 2021	1 392 687,56	1 392 687,56	1 183 784,42	6 227 837,07	3 412 657,53	2 815 179,54	0,00	0,00	0,00	0,00
Wykonanie 2022	2 630 443,49	2 630 443,49	495 123,70	6 987 180,19	3 977 305,38	3 009 874,81	0,00	0,00	0,00	0,00
Wykonanie 2023	10 261 381,61	10 261 381,61	302 828,28	24 692 774,75	5 848 731,57	18 844 043,18	0,00	0,00	0,00	0,00
Plan 3 kw. 2024	178 500,00	178 500,00	148 155,00	27 787 641,42	8 985 666,42	18 801 975,00	0,00	0,00	0,00	0,00
Wykonanie 2024	178 500,00	178 500,00	148 155,00	27 877 536,42	9 075 561,42	18 801 975,00	0,00	0,00	0,00	0,00
2025	465 650,00	465 650,00	386 489,50	25 433 469,90	12 902 808,90	12 530 661,00	0,00	0,00	0,00	0,00
2026	0,00	0,00	0,00	2 314 563,90	2 314 563,90	0,00	0,00	0,00	0,00	0,00
2027	0,00	0,00	0,00	24 000,00	24 000,00	0,00	0,00	0,00	0,00	0,00
2028	0,00	0,00	0,00	24 000,00	24 000,00	0,00	0,00	0,00	0,00	0,00
2029	0,00	0,00	0,00	8 000,00	8 000,00	0,00	0,00	0,00	0,00	0,00
2030	0,00	0,00	0,00	0,00	0,00	0,00	0,00	0,00	0,00	0,00
2031	0,00	0,00	0,00	0,00	0,00	0,00	0,00	0,00	0,00	0,00
2032	0,00	0,00	0,00	0,00	0,00	0,00	0,00	0,00	0,00	0,00

Wyszczególnienie	Informacje uzupełniające o wybranych kategoriach finansowych											
	Splaty, o których mowa w poz. 5.1, wynikające wyłącznie z tytułu zobowiązań już zaciągniętych ^x	Wydatki zmniejszające dług ^x	w tym:					Wydatki z tytułu wymagalnych poręczeń i gwarancji ^x	Kwota wzrostu(+)/spadku(-) kwoty długu wynikająca z operacji niekasowych (m.in. umorzenia, różnice kursowe)	Wcześniejsza splata zobowiązań, wyłączona z limitu splaty zobowiązań, dokonywana w formie wydatków budżetowych	Wykup papierów wartościowych, splaty rat kredytów i pożyczek wraz z należnymi odsetkami i dyskontem, odpowiednio emitowanych lub zaciągniętych do równowartości kwoty ubytku w wykonanych dochodach jednostki samorządu terytorialnego będącego skutkiem wystąpienia COVID-19 ^x	Wydatki bieżące podlegające ustawowemu wyłączeniu z limitu splaty zobowiązań ⁹⁾
			splata zobowiązań wymagalnych z lat poprzednich, innych niż w poz. 10.7.3 ^x	splata zobowiązań zaliczanych do tytułu dłużnego – kredyt i pożyczka ^x	w tym:		wyplaty z tytułu wymagalnych poręczeń i gwarancji ^x					
					zobowiązań zaciągniętych po dniu 1 stycznia 2019 r. ^x	dokonywana w formie wydatku bieżącego ^x						
Lp	10.6	10.7	10.7.1	10.7.2	10.7.2.1	10.7.2.1.1	10.7.3	10.8	10.9	10.10	10.11	
Wykonanie 2018	258 080,85	156,62	0,00	0,00	0,00	0,00	0,00	0,00	x	0,00	0,00	
Wykonanie 2019	123 448,00	0,00	0,00	0,00	0,00	0,00	0,00	-117 792,00	x	0,00	0,00	
Wykonanie 2020	584 880,00	0,00	0,00	0,00	0,00	0,00	0,00	0,00	x	0,00	205 884,72	
Wykonanie 2021	566 760,00	0,00	0,00	0,00	0,00	0,00	0,00	0,00	x	0,00	0,00	
Wykonanie 2022	530 760,00	0,00	0,00	0,00	0,00	0,00	0,00	0,00	x	0,00	8 755,89	
Wykonanie 2023	530 760,00	0,00	0,00	0,00	0,00	0,00	0,00	0,00	x	0,00	0,00	
Plan 3 kw. 2024	530 760,00	0,00	0,00	0,00	0,00	0,00	0,00	0,00	x	0,00	0,00	
Wykonanie 2024	530 760,00	0,00	0,00	0,00	0,00	0,00	0,00	0,00	x	0,00	0,00	
2025	530 760,00	0,00	0,00	0,00	0,00	0,00	0,00	0,00	0,00	0,00	0,00	
2026	530 760,00	0,00	0,00	0,00	0,00	0,00	0,00	0,00	x	0,00	0,00	
2027	530 760,00	0,00	0,00	0,00	0,00	0,00	0,00	0,00	x	0,00	0,00	
2028	530 760,00	0,00	0,00	0,00	0,00	0,00	0,00	0,00	x	0,00	0,00	
2029	530 760,00	0,00	0,00	0,00	0,00	0,00	0,00	0,00	x	0,00	0,00	
2030	530 760,00	0,00	0,00	0,00	0,00	0,00	0,00	0,00	x	0,00	0,00	
2031	530 760,00	0,00	0,00	0,00	0,00	0,00	0,00	0,00	x	0,00	0,00	
2032	530 760,00	0,00	0,00	0,00	0,00	0,00	0,00	0,00	x	0,00	0,00	

PRZEWODNICZĄCY ZARZĄDU

Tomasz Krzesiński

⁹⁾ W pozycji należy ująć kwoty wydatków bieżących, o które zostają pomniejszone wydatki bieżące budżetu przy wyliczaniu limitu spłaty zobowiązań określonego po prawej stronie nierówności we wzorze, o którym mowa w art. 243 ustawy, na podstawie odrębnych ustaw, bez wydatków bieżących na obsługę długu. W szczególności należy ująć wydatki poniesione w celu realizacji zadań związanych z przeciwdziałaniem COVID-19.

* Informacje zawarte w tej części wieloletniej prognozy finansowej, w tym o spełnieniu relacji określonej w art. 243 ustawy zostaną automatycznie wygenerowane przez aplikację wskazaną przez Ministra Finansów, o której mowa w § 4 ust. 1, na podstawie danych historycznych oraz prognozowanych przez jednostkę samorządu terytorialnego. Automatyyczne wyliczenia danych na podstawie wartości historycznych i prognozowanych przez jednostkę samorządu terytorialnego dotyczą w szczególności także pozycji 8.3 – 8.3.1 i pozycji z sekcji 12.

^x - pozycje oznaczone symbolem „x” sporządza się na okres prognozy kwoty długu, zgodnie z art. 227 ust. 2 ustawy. Okres ten nie podlega wydłużeniu w sytuacji planowania wydatków z tytułu niewymagalnych poręczeń i gwarancji. W przypadku planowania wydatków z tytułu niewymagalnych poręczeń i gwarancji w okresie dłuższym niż okres, na który zaciągnięto oraz planuje się zaciągnąć zobowiązania dłużne, informację o wydatkach z tytułu niewymagalnych poręczeń i gwarancji, wykraczających poza wspomniany okres, należy zamieścić w objaśnieniach do wieloletniej prognozy finansowej.

PRZEWODNICZĄCY ZARZĄDU
Tomasz Krzesiński

Wykaz przedsięwzięć do WPF

Załącznik Nr 2 do Uchwały Rady Powiatu Mogileńskiego
 Nr z dnia r.
 w sprawie Wieloletniej Prognozy Finansowej Powiatu Mogileńskiego na lata

kwoty w zł

L.p.	Nazwa i cel	Jednostka odpowiedzialna lub koordynująca	Okres realizacji		Łączne nakłady finansowe	Limit 2025	Limit 2026	Limit 2027	Limit 2028	Limit 2029
			Od	Do						
1	Wydatki na przedsięwzięcia-ogółem (1.1+1.2+1.3)				31 090 388,22	25 433 469,90	2 314 563,90	24 000,00	24 000,00	8 000,00
1.a	- wydatki bieżące				17 530 844,22	12 902 808,90	2 314 563,90	24 000,00	24 000,00	8 000,00
1.b	- wydatki majątkowe				13 559 544,00	12 530 661,00	0,00	0,00	0,00	0,00
1.1	Wydatki na programy, projekty lub zadania związane z programami realizowanymi z udziałem środków, o których mowa w art.5 ust.1 pkt 2 i 3 ustawy z dnia 27 sierpnia 2009.r. o finansach publicznych (Dz.U.Nr 157, poz.1240,z późn.zm.), z tego:				8 150 678,22	4 247 156,90	2 290 563,90	0,00	0,00	0,00
1.1.1	- wydatki bieżące				7 506 528,22	3 781 506,90	2 290 563,90	0,00	0,00	0,00
1.1.1.1	Wykluczenie – nie ma MOW-y! 2 -	MŁODZIEŻOWY OŚRODEK WYCHOWAWCZY DLA CHŁOPCÓW Z NIEPEŁNOSPRAWNOŚCIĄ INTELEKTUALNĄ W STOPNIU LEKKIM W BIELICACH	2024	2026	407 579,04	135 859,68	135 859,68	0,00	0,00	0,00
1.1.1.2	Wykluczenie – nie ma MOW-y! 2 -	MŁODZIEŻOWY OŚRODEK WYCHOWAWCZY DLA CHŁOPCÓW IM. ŚW. JANA BOSKO W STRZELNIE	2024	2026	517 359,24	172 453,08	172 453,08	0,00	0,00	0,00
1.1.1.3	Wykluczenie – nie ma MOW-y! 2 -	ZESPÓŁ PLACÓWEK SPECJALNYCH W SZERZAWACH	2024	2026	523 184,94	171 898,14	171 898,14	0,00	0,00	0,00
1.1.1.5	Rodzina w centrum Etap 1 -	POWIATOWE CENTRUM POMOCY RODZINIE W MOGILNIE	2024	2026	1 352 607,00	468 249,00	471 276,00	0,00	0,00	0,00
1.1.1.6	Zdrowi pracownicy samorządowi Powiatu Mogileńskiego -	POWIATOWY URZĄD PRACY	2024	2025	191 880,00	76 500,00	0,00	0,00	0,00	0,00
1.1.1.7	Zdrowi pracownicy samorządowi Powiatu Mogileńskiego -	STAROSTWO POWIATOWE W MOGILNIE	2024	2025	443 720,00	140 321,00	0,00	0,00	0,00	0,00
1.1.1.8	Cyberbezpieczny Samorząd -	STAROSTWO POWIATOWE W MOGILNIE	2024	2026	205 850,00	146 400,00	34 450,00	0,00	0,00	0,00
1.1.1.9	Rozwój kształcenia zawodowego w szkołach Powiatu Mogileńskiego na lata 2024-2026 -	STAROSTWO POWIATOWE W MOGILNIE	2024	2026	2 919 865,00	1 823 468,00	1 006 502,00	0,00	0,00	0,00

Tomasz Kzesiński
 PREZYDENT
 POWIATOWY URZĄD
 W MOGILNIE

L.p.	Limit zobowiązań
1	27 796 033,80
1.a	15 265 372,80
1.b	12 530 661,00
1.1	6 537 720,80
1.1.1	6 072 070,80
1.1.1.1	271 719,36
1.1.1.2	344 906,16
1.1.1.3	343 796,28
1.1.1.5	939 525,00
1.1.1.6	76 500,00
1.1.1.7	140 321,00
1.1.1.8	180 850,00
1.1.1.9	2 829 970,00

PRZEWODNICZĄCY ZARZĄDU

Tomasz Krzesiński

L.p.	Nazwa i cel	Jednostka odpowiedzialna lub koordynująca	Okres realizacji		Łączne nakłady finansowe	Limit 2025	Limit 2026	Limit 2027	Limit 2028	Limit 2029
			Od	Do						
1.1.1.10	Rozwój Kształcenia Ogólnego w Szkołach Powiatu Mogileńskiego -	STAROSTWO POWIATOWE W MOGILNIE	2025	2026	944 483,00	646 358,00	298 125,00	0,00	0,00	0,00
1.1.2	- wydatki majątkowe				644 150,00	465 650,00	0,00	0,00	0,00	0,00
1.1.2.1	Cyberbezpieczny Samorząd -	STAROSTWO POWIATOWE W MOGILNIE	2024	2025	644 150,00	465 650,00	0,00	0,00	0,00	0,00
1.2	Wydatki na programy, projekty lub zadania związane z umowami partnerstwa publiczno-prywatnego, z tego:				0,00	0,00	0,00	0,00	0,00	0,00
1.2.1	- wydatki bieżące				0,00	0,00	0,00	0,00	0,00	0,00
1.2.2	- wydatki majątkowe				0,00	0,00	0,00	0,00	0,00	0,00
1.3	Wydatki na programy, projekty lub zadania pozostałe (inne niż wymienione w pkt 1.1 i 1.2), z tego				22 939 710,00	21 186 313,00	24 000,00	24 000,00	24 000,00	8 000,00
1.3.1	- wydatki bieżące				10 024 316,00	9 121 302,00	24 000,00	24 000,00	24 000,00	8 000,00
1.3.1.3	Trwałość "Infostrada Kujaw i Pomorza 2.0" -	Starostwo Powiatowe	2023	2029	120 000,00	24 000,00	24 000,00	24 000,00	24 000,00	8 000,00
1.3.1.20	Wynajem urządzeń wielofunkcyjnych oraz usługa serwisowania urządzeń dostarczonych i będących na stanie Starostwa Powiatowego w Mogilnie wraz z sukcesywną dostawą materiałów eksploatacyjnych i papieru -	Starostwo Powiatowe	2021	2025	572 088,00	47 674,00	0,00	0,00	0,00	0,00
1.3.1.39	System elektronicznego głosowania i system zapisu i transmisji danych online sesji Rady Powiatu Mogileńskiego -	Starostwo Powiatowe	2023	2025	27 900,00	9 300,00	0,00	0,00	0,00	0,00
1.3.1.50	Remont dróg powiatowych nr: 2414C w km 0+000 - 6+470, 2458C w km 0+000 - 4+723, 2439C w km 0+000 - 3+996 o łącznej długości 15,189 km (odc. Wieniec-Wiecanowo; odc. Kuśnierz-Wójcin; odc. Rzadkwin-Jeziorki) -	ZARZĄD DRÓG POWIATOWYCH W MOGILNIE	2024	2025	3 220 145,00	3 220 145,00	0,00	0,00	0,00	0,00
1.3.1.52	Zimowe utrzymanie dróg powiatowych Powiatu Mogileńskiego w sezonie zimowym 2024/2025 -	ZARZĄD DRÓG POWIATOWYCH W MOGILNIE	2024	2025	800 000,00	650 000,00	0,00	0,00	0,00	0,00
1.3.1.53	Usługi sprzątnięcia powierzchni biurowych, użytkowych, ciągów komunikacyjnych, okien i innych usług wskazanych w budynkach użytkowanych przez jednostki organizacyjne Powiatu Mogileńskiego. -	STAROSTWO POWIATOWE W MOGILNIE	2024	2025	264 000,00	180 000,00	0,00	0,00	0,00	0,00
1.3.1.57	Wykonanie, dostawa i odbiór tablic rejestracyjnych dla Starostwa Powiatowego w Mogilnie -	STAROSTWO POWIATOWE W MOGILNIE	2024	2025	150 830,00	120 830,00	0,00	0,00	0,00	0,00
1.3.1.58	Remont dróg powiatowych nr: 2401C w km 0+000 - 5+951, 2422C w km 0+000 - 6+029, 2459C w km 0+000 - 5+986, o łącznej długości 17,966 km (odc. Mokre-Krzekotowo-Pakość; odc. Czarnotul-Kwieciszewo; odc. Jeziora Wielkie-Siedlimowo) -	ZARZĄD DRÓG POWIATOWYCH W MOGILNIE	2024	2025	4 743 302,00	4 743 302,00	0,00	0,00	0,00	0,00
1.3.1.59	Strategia Rozwoju Powiatu Mogileńskiego -	STAROSTWO POWIATOWE W MOGILNIE	2024	2025	60 000,00	60 000,00	0,00	0,00	0,00	0,00
1.3.1.60	Asysta techniczna i konserwacja komponentów i modułów oprogramowania systemu informatycznego EWID 2007 -	STAROSTWO POWIATOWE W MOGILNIE	2024	2025	66 051,00	66 051,00	0,00	0,00	0,00	0,00
1.3.2	- wydatki majątkowe				12 915 394,00	12 065 011,00	0,00	0,00	0,00	0,00
1.3.2.23	Budowa boiska wielofunkcyjnego na terenie Zespołu Szkół w Strzelnie -	ZESPÓŁ SZKÓŁ W STRZELNIE	2024	2025	2 590 590,00	2 021 707,00	0,00	0,00	0,00	0,00
1.3.2.40	Termomodernizacja w Zespole Szkół w Mogilnie -	ZESPÓŁ SZKÓŁ W MOGILNIE	2024	2025	1 948 304,00	1 728 304,00	0,00	0,00	0,00	0,00

L.p.	Limit zobowiązań
1.1.1.10	944 483,00
1.1.2	465 650,00
1.1.2.1	465 650,00
1.2	0,00
1.2.1	0,00
1.2.2	0,00
1.3	21 258 313,00
1.3.1	9 193 302,00
1.3.1.3	96 000,00
1.3.1.20	47 674,00
1.3.1.39	9 300,00
1.3.1.50	3 220 145,00
1.3.1.52	650 000,00
1.3.1.53	180 000,00
1.3.1.57	120 830,00
1.3.1.58	4 743 302,00
1.3.1.59	60 000,00
1.3.1.60	66 051,00
1.3.2	12 065 011,00
1.3.2.23	2 021 707,00
1.3.2.40	1 728 304,00

PRZEWODNICZĄCY ZARZĄDU

Tomasz Krzesiński

L.p.	Nazwa i cel	Jednostka odpowiedzialna lub koordynująca	Okres realizacji		Łączne nakłady finansowe	Limit 2025	Limit 2026	Limit 2027	Limit 2028	Limit 2029
			Od	Do						
1.3.2.41	Zakup samochodu do przewozu osób niepełnosprawnych z możliwością przewozu osób na wózkach inwalidzkich dla Domu Pomocy Społecznej w Siemionkach -	DOM POMOCY SPOŁECZNEJ W SIEMIONKACH	2024	2025	225 000,00	225 000,00	0,00	0,00	0,00	0,00
1.3.2.42	Przebudowa i rozbudowa kompleksu obiektów Zespołu Szkół w Strzelnie -	ZESPÓŁ SZKÓŁ W STRZELNIE	2024	2025	8 151 500,00	8 090 000,00	0,00	0,00	0,00	0,00

PRZEWODNICZĄCY ZARZĄDU

Tomasz Kozłowski

L.p.	Limit zobowiązań
1.3.2.41	225 000,00
1.3.2.42	8 090 000,00

PRZEWODNICĄCY ZARZĄDU
Tomasz Krzesiński