

**Uchwała Nr 382/2026**  
**Zarządu Powiatu Mogileńskiego**  
**z dnia 30 kwietnia 2026 r.**

**w sprawie przedstawienia Radzie Powiatu Mogileńskiego sprawozdania finansowego za 2025 r.**

Na podstawie art. 270 ust. 1 ustawy z dnia 27 sierpnia 2009 r. o finansach publicznych (Dz. U. z 2025 r. poz. 1483, 1844, 1846, z 2026 poz. 426)

**Zarząd Powiatu Mogileńskiego**  
**uchwala, co następuje:**

**§ 1**


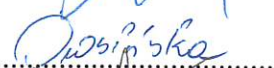



Przedstawić Radzie Powiatu Mogileńskiego sprawozdanie finansowe za 2025 r. obejmujące:

1. bilans z wykonania budżetu jednostki samorządu terytorialnego stanowiący załącznik nr 1 do niniejszej uchwały,
2. łączny bilans obejmujący dane wynikające z bilansów samorządowych jednostek budżetowych stanowiący załącznik nr 2 do niniejszej uchwały,
3. łączny rachunek zysków i strat obejmujący dane wynikające z rachunków zysków i strat samorządowych jednostek budżetowych stanowiący załącznik nr 3 do niniejszej uchwały,
4. łączne zestawienie zmian w funduszu obejmujące dane wynikające z zestawień zmian w funduszu samorządowych jednostek budżetowych stanowiący załącznik nr 4 do niniejszej uchwały,
5. informację dodatkową obejmującą dane wynikające z informacji dodatkowych samorządowych jednostek budżetowych, stanowiącą załącznik nr 5 do niniejszej uchwały.

**§2**

Uchwała wchodzi w życie z dniem podjęcia.

**Podpisy członków Zarządu:**


1. Krzesiński Tomasz.....
2. Owsieńska Edyta .....
3. Łaganowski Jerzy .....
4. Jankowski Paweł .....
5. Lisiecki Mateusz .....

**Uzasadnienie**  
**do Uchwały Zarządu Powiatu Mogileńskiego**  
**z dnia 30 kwietnia 2026 r.**

**w sprawie przedstawienia Radzie Powiatu Mogileńskiego sprawozdania finansowego za 2025 r.**

Podstawę do podjęcia niniejszej Uchwały stanowi art. 270 ust. 1 ustawy z dnia 27 sierpnia 2009 r. o finansach publicznych (Dz. U. z 2025 r. poz. 1483, 1844, 1846, z 2026 poz. 426) zgodnie z którym, zarząd jednostki samorządu terytorialnego przedstawia do 31 maja roku następującego po roku budżetowym organowi stanowiącemu sprawozdanie finansowe jednostki samorządu terytorialnego.

  
**PRZEWODNICZĄCY ZARZĄDU**  
*Tomasz Krzesiński*

Nazwa i adres jednostki sprawozdawczej  <b>Powiat Mogileński</b>  ul. Narutowicza 1 88-300 MOGILNO	<b>BILANS</b> jednostki budżetowej lub samorządowego zakładu budżetowego	Adresat: Regionalna Izba Obrachunkowa w Bydgoszczy
		Wysłać bez pisma przewodniego E91B670288C7ED4F 
Numer identyfikacyjny REGON  <b>092350814</b>	sporządzony na dzień 31-12-2025 r.	

AKTYWA	Stan na początek roku	Stan na koniec roku	PASYWA	Stan na początek roku	Stan na koniec roku
A Aktywa trwałe	140 542 808,87	158 535 191,14	A Fundusz	137 091 354,00	152 931 528,73
A.I Wartości niematerialne i prawne	878 766,49	269 649,00	A.I Fundusz jednostki	113 437 950,60	143 349 682,26
A.II Rzeczowe aktywa trwałe	139 641 721,04	158 239 097,64	A.II Wynik finansowy netto (+,-)	23 653 403,40	9 581 846,47
A.II.1 Środki trwałe	131 899 331,13	156 939 362,01	A.II.1 Zysk netto (+)	115 799 793,21	108 490 235,95
A.II.1.1 Grunty	73 811 199,99	87 635 693,46	A.II.2 Strata netto (-)	-92 146 389,81	-98 908 389,48
A.II.1.1.1 Grunty stanowiące własność jednostki samorządu terytorialnego, przekazane w użytkowanie wieczyste innym podmiotom	1 131 185,45	1 144 680,67	A.III Odpisy z wyniku finansowego (nadwyżka środków obrotowych) (-)	0,00	0,00
A.II.1.2 Budynki, lokale i obiekty inżynierii lądowej i wodnej	56 659 281,36	65 072 184,77	A.IV Fundusz mienia zlikwidowanych jednostek	0,00	0,00
A.II.1.3 Urządzenia techniczne i maszyny	1 000 582,03	2 591 345,09	B Fundusze placówek	0,00	0,00
A.II.1.4 Środki transportu	288 590,33	1 533 330,78	C Państwowe fundusze celowe	0,00	0,00
A.II.1.5 Inne środki trwałe	139 677,42	106 807,91	D Zobowiązania i rezerwy na zobowiązania	11 803 457,66	14 048 065,23
A.II.2 Środki trwałe w budowie (inwestycje)	7 742 389,91	1 299 735,63	D.I Zobowiązania długoterminowe	0,00	0,00
A.II.3 Zaliczka na środki trwałe w budowie (inwestycje)	0,00	0,00	D.II Zobowiązania krótkoterminowe	11 778 647,42	13 445 996,28
A.III Należności długoterminowe	22 321,34	6 444,50	D.II.1 Zobowiązania z tytułu dostaw i usług	134 207,51	251 244,45
A.IV Długoterminowe aktywa finansowe	0,00	20 000,00	D.II.2 Zobowiązania wobec budżetów	88 999,15	52 779,56
A.IV.1 Akcje i udziały	0,00	20 000,00	D.II.3 Zobowiązania z tytułu ubezpieczeń i innych świadczeń	944 185,93	1 115 073,38

Paweł Piotr Jankowski  
Tomasz Krzesiński  
Jerzy Wojciech Łaganowski  
Mateusz Augustyn Lisiecki  
Edyta Justyna Owsieńska  
(kierownik jednostki)

Karina Kostyra  
(główny księgowy)

2026-01-23

(rok, miesiąc, dzień)

BeSTia

E91B670288C7ED4F



A.IV.2 Inne papiery wartościowe	0,00	0,00	D.II.4 Zobowiązania z tytułu wynagrodzeń	4 949 685,26	5 445 331,62
A.IV.3 Inne długoterminowe aktywa finansowe	0,00	0,00	D.II.5 Pozostałe zobowiązania	821 369,53	1 057 874,36
A.V Wartość mienia zlikwidowanych jednostek	0,00	0,00	D.II.6 Sumy obce (depozytowe, zabezpieczenie wykonania umów)	2 758 834,55	3 246 366,30
B Aktywa obrotowe	8 352 002,79	8 444 402,82	D.II.7 Rozliczenia z tytułu środków na wydatki budżetowe i z tytułu dochodów budżetowych	8 082,61	6 521,62
B.I Zapasy	560 263,83	1 046 888,16	D.II.8 Fundusze specjalne	2 073 282,88	2 270 804,99
B.I.1 Materiały	560 263,83	1 046 888,16	D.II.8.1 Zakładowy Fundusz Świadczeń Socjalnych	1 558 038,82	1 754 499,03
B.I.2 Półprodukty i produkty w toku	0,00	0,00	D.II.8.2 Inne fundusze	515 244,06	516 305,96
B.I.3 Produkty gotowe	0,00	0,00	D.III Rezerwy na zobowiązania	0,00	90 249,35
B.I.4 Towary	0,00	0,00	D.IV Rozliczenia międzyokresowe	24 810,24	511 819,60
B.II Należności krótkoterminowe	3 574 213,72	2 261 042,04			
B.II.1 Należności z tytułu dostaw i usług	2 011 819,30	160 666,62			
B.II.2 Należności od budżetów	6 080,00	205,00			
B.II.3 Należności z tytułu ubezpieczeń i innych świadczeń	0,00	285,99			
B.II.4 Pozostałe należności	1 556 314,42	2 099 884,43			
B.II.5 Rozliczenia z tytułu środków na wydatki budżetowe i z tytułu dochodów budżetowych	0,00	0,00			
B.III Krótkoterminowe aktywa finansowe	4 217 525,24	5 136 472,62			
B.III.1 Środki pieniężne w kasie	0,00	0,00			
B.III.2 Środki pieniężne na rachunkach bankowych	4 214 236,29	5 133 550,82			
B.III.3 Środki pieniężne państwowego funduszu celowego	0,00	0,00			
B.III.4 Inne środki pieniężne	3 288,95	2 921,80			
B.III.5 Akcje lub udziały	0,00	0,00			

Karina Kostyra  
(główny księgowy)

2026-01-23  
(rok, miesiąc, dzień)  
E91B670288C7ED4F

Paweł Piotr Jankowski  
Tomasz Krzesiński  
Jerzy Wojciech Łaganowski  
Mateusz Augustyn Lisecki  
Edyta Justyna Owsieńska  
(kierownik jednostki)

BeSTia

Strona 2 z 4

Kopia z dokumentu podpisanego elektronicznie wygenerowana dnia 2026.04.30

B.III.6 Inne papiery wartościowe	0,00	0,00			
B.III.7 Inne krótkoterminowe aktywa finansowe	0,00	0,00			
B.IV Rozliczenia międzyokresowe	0,00	0,00			
<b>Suma aktywów</b>	<b>148 894 811,66</b>	<b>166 979 593,96</b>	<b>Suma pasywów</b>	<b>148 894 811,66</b>	<b>166 979 593,96</b>

Karina Kostyra  
(główny księgowy)

2026-01-23

(rok, miesiąc, dzień)

Paweł Piotr Jankowski  
Tomasz Krzesiński  
Jerzy Wojciech Łaganowski  
Mateusz Augustyn Lisiecki  
Edyta Justyna Owsieńska  
(kierownik jednostki)

BeSTia

E91B670288C7ED4F

Strona 3 z 4

Kopia z dokumentu podpisanego elektronicznie wygenerowana dnia 2026.04.30

Wyjaśnienia do bilansu

Karina Kostyra  
(główny księgowy)

BeSTia

2026-01-23  
(rok, miesiąc, dzień)

E91B670288C7ED4F

Paweł Piotr Jankowski  
Tomasz Krzesiński  
Jerzy Wojciech Łaganowski  
Mateusz Augustyn Lisiecki  
Edyta Justyna Owsieńska  
(kierownik jednostki)

Strona 4 z 4



Nazwa i adres jednostki sprawozdawczej  <b>Powiat Mogileński</b> ul.Narutowicza 1 88-300 MOGILNO	<b>BILANS</b>  z wykonania budżetu jednostki samorządu terytorialnego  Powiat mogileński  sporządzony na dzień 31-12-2025 r.	Adresat: Regionalna Izba Obrachunkowa w Bydgoszczy
		Wysłać bez pisma przewodniego 4D653F5E463DC07A 
Numer identyfikacyjny REGON  <b>092350814</b>		

AKTYWA	Stan na początek roku	Stan na koniec roku	PASYWA	Stan na początek roku	Stan na koniec roku
I Środki pieniężne	21 800 472,37	28 960 783,07	I Zobowiązania	4 266 803,19	3 719 295,69
I.1 Środki pieniężne	21 800 472,37	28 960 783,07	I.1 Zobowiązania finansowe	4 246 080,00	3 715 320,00
I.1.1 Środki pieniężne budżetu	21 779 749,18	28 516 102,56	I.1.1 Krótkoterminowe (do 12 miesięcy)	530 760,00	530 760,00
I.1.2 Pozostałe środki pieniężne	20 723,19	444 680,51	I.1.2 Długoterminowe (powyżej 12 miesięcy)	3 715 320,00	3 184 560,00
II Należności i rozliczenia	3 463,94	3 076,90	I.2 Zobowiązania wobec budżetów	11 181,57	600,00
II.1 Należności finansowe	0,00	0,00	I.3 Pozostałe zobowiązania	9 541,62	3 375,69
II.1.1 Krótkoterminowe (do 12 miesięcy)	0,00	0,00	II Aktywa netto budżetu	11 005 154,76	17 788 231,20
II.1.2 Długoterminowe (powyżej 12 miesięcy)	0,00	0,00	II.1 Wynik wykonania budżetu (+,-)	5 461 857,57	6 346 027,76
II.2 Należności od budżetów	168,66	15,70	II.1.1 Nadwyżka budżetu (+)	5 461 857,57	6 786 732,58
II.3 Pozostałe należności i rozliczenia	3 295,28	3 061,20	II.1.2 Deficyt budżetu (-)	0,00	0,00
III Rozliczenia międzyokresowe	0,00	0,00	II.1.3 Niewykonane wydatki (-)	0,00	-440 704,82
			II.2 Wynik na operacjach niekasowych (+,-)	0,00	-3 656,14
			II.3 Rezerwa na niewygasające wydatki	0,00	440 704,82
			II.4 Środki z prywatyzacji	0,00	0,00
			II.5 Skumulowany wynik budżetu (+,-)	5 543 297,19	11 005 154,76
			III Rozliczenia międzyokresowe	6 531 978,36	7 456 333,08

Karina Kostyra  
skarbnik

2026-03-26

rok, miesiąc, dzień

Edyta Justyna Owsieńska  
Tomasz Krzesiński  
Jerzy Wojciech Łaganowski  
Mateusz Augustyn Lisiecki

zarząd

BeSTia

4D653F5E463DC07A



Suma aktywów	21 803 936,31	28 963 859,97	Suma pasywów	21 803 936,31	28 963 859,97

Karina Kostyra  
skarbnik

2026-03-26  
rok, miesiąc, dzień

Edyta Justyna Owsieńska  
Tomasz Krześciński  
Jerzy Wojciech Łaganowski  
Mateusz Augustyn Lisiecki  
zarząd

BeSTia

4D653F5E463DC07A

Strona 2 z 3

Kopia z dokumentu podpisanego elektronicznie wygenerowana dnia 2026.04.30

## Wyjaśnienia do bilansu

## Uwagi do pozycji "Aktywa"

Symbol	Wyszczególnienie	UwagaJST
I.1.2	Pozostałe środki pieniężne	Środki na wydzielonym rachunku wydatków niewygasających-440.704,82zł oraz środki z 2025 roku podlegające zwrotowi-3.975,69 złw 2026r. m.in. do Wojewody, Ministerstwa Edukacji.
II.2	Należności od budżetów	Należności z tytułu dochodów Skarbu Państwa objęte sprawozdaniem 27S lecz nie przekazane na konto urzędu.
II.3	Pozostałe należności i rozliczenia	Należności z tytułu dochodów budżetowych objęte sprawozdaniami lecz nie przekazane na konto urzędu-2.592,40zł, nie wykonane wydaki 2025 roku i nie przekazane na konto urzędu 468,80zł

## Uwagi do pozycji "Pasywa"

Symbol	Wyszczególnienie	UwagaJST
I.1.1	Krótkoterminowe (do 12 miesięcy)	Kwota rat kredytu przypadająca do spłaty w 2026 roku.
I.3	Pozostałe zobowiązania	Odsetki bankowe od środków na wydzielonych rachunkach, które podlegają odprowadzeniu tj. Rządowego Funduszu Rozwoju Dróg 2.681,36zł; Funduszu Pomocy Ukrainie-363,78zł; Funduszu Pracy-25,68zł; programu "Wyjście z klasą" 202,45 zł, a także opłaty skarbowe 90,00zł podlegające do zwrotu na rzecz Urzędu Miejskiego; 12,42 do zwrotu błędnie naliczony podatek Vat.

Karina Kostyra  
skarbnik

2026-03-26


rok, miesiąc, dzień

Edyta Justyna Owsieńska  
Tomasz Krzesiński  
Jerzy Wojciech Łaganowski  
Mateusz Augustyn Lisiecki

zarząd

BeSTia

4D653F5E463DC07A

Nazwa i adres jednostki sprawozdawczej  Powiat Mogileński  ul. Narutowicza 1 88-300 MOGILNO	Rachunek zysków i strat jednostki (wariant porównawczy)  sporządzony na dzień 31-12-2025 r.	Adresat: Regionalna Izba Obrachunkowa w Bydgoszczy	
Numer identyfikacyjny REGON  <b>092350814</b>		Wysłać bez pisma przewodniego ECF3A578E86A334D 	
		<b>Stan na koniec roku poprzedniego</b>	<b>Stan na koniec roku bieżącego</b>
<b>A. Przychody netto z podstawowej działalności operacyjnej</b>	134 313 937,54	135 142 041,26	
A.I. Przychody netto ze sprzedaży produktów	78 885,87	96 620,06	
A.II. Zmiana stanu produktów (zwiększenie - wartość dodatnia, zmniejszenie - wartość ujemna)	0,00	0,00	
A.III. Koszt wytworzenia produktów na własne potrzeby jednostki	0,00	0,00	
A.IV. Przychody netto ze sprzedaży towarów	0,00	0,00	
A.V. Dotacje na finansowanie działalności podstawowej	0,00	0,00	
A.VI. Przychody z tytułu dochodów budżetowych	134 235 051,67	135 045 421,20	
<b>B. Koszty działalności operacyjnej</b>	114 997 768,89	125 742 956,20	
B.I. Amortyzacja	3 813 878,29	4 776 027,87	
B.II. Zużycie materiałów i energii	8 108 798,23	7 966 307,05	
B.III. Usługi obce	14 808 700,66	17 074 394,21	
B.IV. Podatki i opłaty	130 673,00	160 636,68	
B.V. Wynagrodzenia	68 097 645,95	73 564 755,58	
B.VI. Ubezpieczenia społeczne i inne świadczenia dla pracowników	17 507 331,67	18 954 632,37	
B.VII. Pozostałe koszty rodzajowe	416 896,27	462 378,24	
B.VIII. Wartość sprzedanych towarów	0,00	0,00	
B.IX. Inne świadczenia finansowane z budżetu	2 070 094,39	2 610 813,35	
B.X. Pozostałe obciążenia	43 750,43	173 010,85	
<b>C. Zysk (strata) z działalności podstawowej (A - B)</b>	19 316 168,65	9 399 085,06	
<b>D. Pozostałe przychody operacyjne</b>	3 975 130,27	575 284,67	
D.I. Zysk ze zbycia niefinansowych aktywów trwałych	20 439,60	214 270,64	
D.II. Dotacje	0,00	0,00	

Karina Kostyra  
główny księgowy

2026-01-23  
rok, miesiąc, dzień

Tomasz Krzesiński  
Jerzy Wojciech Łaganowski  
Edyta Justyna Owsieńska  
Mateusz Augustyn Lisiecki  
Paweł Piotr Jankowski  
kierownik jednostki

BeSTia

ECF3A578E86A334D

Strona 1 z 3

Kopia z dokumentu podpisanego elektronicznie wygenerowana dnia 2026.04.30



D.III.	Inne przychody operacyjne	3 954 690,67	361 014,03
<b>E.</b>	<b>Pozostałe koszty operacyjne</b>	99 212,64	966 668,99
E.I.	Koszty inwestycji finansowanych ze środków własnych samorządowych zakładów budżetowych i dochodów jednostek budżetowych gromadzonych na wydzielonym rachunku	0,00	0,00
E.II.	Pozostałe koszty operacyjne	99 212,64	966 668,99
<b>F.</b>	<b>Zysk (strata) z działalności operacyjnej (C + D - E)</b>	23 192 086,28	9 007 700,74
<b>G.</b>	<b>Przychody finansowe</b>	1 013 990,76	1 009 280,20
G.I.	Dywidendy i udziały w zyskach	0,00	0,00
G.II.	Odsetki	1 013 990,76	1 009 277,50
G.III.	Inne	0,00	2,70
<b>H.</b>	<b>Koszty finansowe</b>	531 399,92	410 351,37
H.I.	Odsetki	935,80	0,00
H.II.	Inne	530 464,12	410 351,37
<b>I.</b>	<b>Zysk (strata) brutto (F+G-H)</b>	23 674 677,12	9 606 629,57
<b>J.</b>	<b>Podatek dochodowy</b>	0,00	0,00
<b>K.</b>	<b>Pozostałe obowiązkowe zmniejszenia zysku (zwiększenia straty)</b>	21 273,72	24 783,10
<b>L.</b>	<b>Zysk (strata) netto (I-J-K)</b>	23 653 403,40	9 581 846,47

Karina Kostyra  
główny księgowy

2026-01-23  
rok, miesiąc, dzień

Tomasz Krzesiński  
Jerzy Wojciech Łaganowski  
Edyta Justyna Owsieńska  
Mateusz Augustyn Lisiecki  
Paweł Piotr Jankowski  
kierownik jednostki

BeSTia

ECF3A578E86A334D

Strona 2 z 3

Kopia z dokumentu podpisanego elektronicznie wygenerowana dnia 2026.04.30



Wyjaśnienia do sprawozdania

Karina Kostyra  
główny księgowy

2026-01-23  
rok, miesiąc, dzień

Tomasz Krześciński  
Jerzy Wojciech Łaganowski  
Edyta Justyna Owsieńska  
Mateusz Augustyn Lisiecki  
Paweł Piotr Jankowski  
kierownik jednostki


BeSTia

ECF3A578E86A334D

Kopia z dokumentu podpisanego elektronicznie wygenerowana dnia 2026.04.30

Strona 3 z 3



Nazwa i adres jednostki sprawozdawczej  Powiat Mogileński  ul.Narutowicza 1 88-300 MOGILNO	Zestawienie zmian w funduszu jednostki   sporządzone na dzień 31-12-2025 r.	Adresat:  Regionalna Izba Obrachunkowa w Bydgoszczy	
Numer identyfikacyjny REGON  <b>092350814</b>		Wysłać bez pisma przewodniego 92099EF9F08F23A5 	
		<b>Stan na koniec roku poprzedniego</b>	<b>Stan na koniec roku bieżącego</b>
<b>I. Fundusz jednostki na początek okresu (BO)</b>	105 557 239,61	113 437 950,60	
I.1. Zwiększenie funduszu (z tytułu)	246 838 856,49	276 765 956,78	
I.1.1. Zysk bilansowy za rok ubiegły	81 642 537,01	115 799 793,21	
I.1.2. Zrealizowane wydatki budżetowe	132 405 772,76	131 181 481,24	
I.1.3. Zrealizowane płatności ze środków europejskich	0,00	0,00	
I.1.4. Środki na inwestycje	19 566 648,56	8 797 678,36	
I.1.5. Aktualizacja wyceny środków trwałych	0,00	0,00	
I.1.6. Nieodpłatnie otrzymane środki trwałe i środki trwałe w budowie oraz wartości niematerialne i prawne	13 155 922,00	20 964 778,97	
I.1.7. Aktywa przejęte od zlikwidowanych lub połączonych jednostek	0,00	0,00	
I.1.8. Aktywa otrzymane w ramach centralnego zaopatrzenia	0,00	0,00	
I.1.9. Pozostałe odpisy z wyniku finansowego za rok bieżący	0,00	0,00	
I.1.10. Inne zwiększenia	67 976,16	22 225,00	
I.2. Zmniejszenia funduszu jednostki (z tytułu)	238 958 145,50	246 854 225,12	
I.2.1. Strata za rok ubiegły	74 908 639,34	92 146 389,81	
I.2.2. Zrealizowane dochody budżetowe	137 867 630,33	137 968 213,82	
I.2.3. Rozliczenie wyniku finansowego i środków obrotowych za rok ubiegły	0,00	0,00	
I.2.4. Dotacje i środki na inwestycje	21 900 769,10	9 739 687,83	
I.2.5. Aktualizacja środków trwałych	0,00	0,00	
I.2.6. Wartość sprzedanych i nieodpłatnie przekazanych środków trwałych i środków trwałych w budowie oraz wartości niematerialnych i prawnych	0,00	0,00	
I.2.7. Pasywa przejęte od zlikwidowanych lub połączonych jednostek	0,00	0,00	
I.2.8. Aktywa przekazane w ramach centralnego zaopatrzenia	0,00	0,00	
I.2.9. Inne zmniejszenia	4 281 106,73	6 999 933,66	

Jerzy Wojciech Łaganowski  
 Tomasz Krzeziński  
 Edyta Justyna Owsieńska  
 Paweł Piotr Jankowski  
 Mateusz Augustyn Lisiecki  
 kierownik jednostki

Karina Kostiara  
 główny księgowy

2026-01-23  
 rok, miesiąc, dzień



II.	Fundusz jednostki na koniec okresu (BZ)	113 437 950,60	143 349 682,26
III.	Wynik finansowy netto za rok bieżący (+,-)	23 653 403,40	9 581 846,47
III.1.	zysk netto (+)	115 799 793,21	108 490 235,95
III.2.	strata netto (-)	-92 146 389,81	-98 908 389,48
III.3.	nadwyżka środków obrotowych	0,00	0,00
IV.	Fundusz (II+,-III)	137 091 354,00	152 931 528,73

Karina Kostyra  
główny księgowy


2026-01-23  
rok, miesiąc, dzień

Jerzy Wojciech Łaganowski  
Tomasz Krzesiński  
Edyta Justyna Owsieńska  
Paweł Piotr Jankowski  
Mateusz Augustyn Lisiecki  
kierownik jednostki

BeSTia

92099EF9F08F23A5

Kopia z dokumentu podpisanego elektronicznie wygenerowana dnia 2026.04.30

Strona 2 z 3  


Wyjaśnienia do sprawozdania

Karina Kostyra  
główny księgowy

2026-01-23  
rok, miesiąc, dzień

Jerzy Wojciech Łaganowski  
Tomasz Krześciński  
Edyta Justyna Owsińska  
Paweł Piotr Jankowski  
Mateusz Augustyn Lisiecki  
kierownik jednostki



Załącznik Nr 5  
do Uchwały Nr 382/2026  
Zarządu Powiatu Mogileńskiego  
z dnia 30.04.2026 r.

### Informacja dodatkowa

I.	<b>Wprowadzenie do sprawozdania finansowego, obejmuje w szczególności:</b>
1.	
1.1	<b>Nazwę jednostki</b>
	<b>Powiat Mogileński</b>
1.2	<b>Siedzibę jednostki</b>
	<b>Mogilno</b>
1.3	<b>Adres jednostki</b>
	<b>Narutowicza 1, 88-300 Mogilno</b>
1.4	<b>Podstawowy przedmiot działalności jednostki</b>
	<b>Administracja publiczna</b>
2.	<b>Wskazanie okresu objętego sprawozdaniem</b>
	<b>01.01.2025 - 31.12.2025</b>



3.	<b>Wskazanie, że sprawozdanie finansowe zawiera dane łączne</b>
	TAK
4.	<b>Omówienie przyjętych zasad (polityki) rachunkowości, w tym metod wyceny aktywów i pasywów (także amortyzacji)</b>
	<p>1. Aktywa i pasywa wyceniane są przy uwzględnieniu nadrzędnych zasad rachunkowości, w sposób przewidziany ustawą o rachunkowości, z uwzględnieniem przepisów ustawy o finansach publicznych i rozporządzenia Ministra Rozwoju i Finansów z dnia 13 września 2017r. w sprawie rachunkowości oraz planów kont dla budżetu państwa, budżetów jednostek samorządu terytorialnego, jednostek budżetowych, samorządowych zakładów budżetowych, państwowych funduszy celowych oraz państwowych jednostek budżetowych mających siedzibę poza granicami Rzeczypospolitej Polskiej.</p> <p>2. Dla potrzeb ujmowania w księgach środków trwałych oraz wartości niematerialnych i prawnych jednostka przyjęto następujące ustalenia:</p> <p><u>Środki trwałe oraz wartości niematerialne i prawne umarza się i amortyzuje wg stawek określonych w przepisach o podatku dochodowym od osób prawnych. Umorzenie i amortyzacja następuje jednorazowo za okres całego roku. Amortyzacja dokonywana jest metodą liniową.</u></p> <p>Podstawą dokonania odpisów amortyzacyjnych środków trwałych i wartości niematerialnych i prawnych stanowi aktualny Plan amortyzacji sporządzony na pierwszy dzień każdego roku obrotowego, określający stawki i kwoty rocznych odpisów amortyzacyjnych sporządzony w formie tabeli amortyzacyjnej.</p> <p>Dla środków trwałych, wartości niematerialnych i prawnych o niskiej jednostkowej wartości początkowej ustala się odpisy amortyzacyjne lub umorzeniowe w sposób uproszczony przez dokonanie zbiorczych odpisów dla grup środków zbliżonych rodzajem i przeznaczeniem lub jednorazowo odpisując wartość tego rodzaju środka. Ustala się, iż wyżej wymienionym odpisem objęte będą środki trwałe i wartości niematerialne i prawne nieprzekraczające 10.000,00 zł.</p> <p><b>W miesiącu przyjęcia do użytkowania, umorzeniu w pełnej wysokości podlegają także: książki, meble i dywany, inwentarz żywy, środki dydaktyczne służące procesowi dydaktyczno-wychowawczemu.</b></p> <p>Do ewidencji ilościowo - wartościowej przyjmuje się pozostałe środki trwałe, których wartość wynosi 20% dolnej granicy wartości środka trwałego, określonej dla celów podatkowych, z zastrzeżeniem - bez względu na wartość początkową, jeśli stanowią: meble i dywany, maszyny i urządzenia (piszące, kopiujące, drukujące). Pozostałe środki trwałe poniżej 20% doleń granicy podlega jednorazowemu spisaniu w koszty jednostki.</p>



Zapasy ujmowane są w księgach wg cen nabycia, zakupu, wytworzenia. Materiały drobne o niskiej wartości jednostkowej, zużywane w niewielkich ilościach spisywane są w koszty z chwilą ich zakupu i nie podlegają ewidencji. Pozostałe materiały o niewielkiej wartości, obejmowane są ewidencją ilościową, na kartotekach materiałowych dla materiałów przekazywanych do użycia bezpośrednio po zakupie.

Tablice rejestracyjne i druki wykorzystywane w Wydziale Komunikacji Transportu i Dróg księgowane są w pełnej wartości w koszty działalności. Po zakończeniu I półrocza i na ostatni dzień roku przeprowadzana jest inwentaryzacja. Stan ujmowany jest na koncie 310 „Materiały” z jednoczesnym zmniejszeniem kosztów.

3. Ewidencję kosztów prowadzi się tylko na kontach zespołu 4” koszty według rodzajów i ich rozliczenie”.
4. Wartość początkowa środków trwałych podlega podwyższeniu o wartość nakładów poniesionych na ich ulepszenie, z tym zastrzeżeniem, że jeżeli ulepszenie polega na instalacji części składowej lub preferencyjnej o jednostkowej wartości nieprzekraczającej 10.000,00 zł, to wartość ta obciąża koszty w momencie ich poniesienia.
5. W jednostce ewidencja należności z tytułu dochodów budżetowych pozwala na wyodrębnienie należności głównej i odsetek. Wartość należności aktualizuje się nie rzadziej niż na dzień bilansowy uwzględniając stopień prawdopodobieństwa ich zapłaty poprzez dokonanie odpisu aktualizującego, w odniesieniu do:
  - (a) należności od dłużników postawionych w stan likwidacji lub upadłości do wysokości należności nieobjętej gwarancją lub innym zabezpieczeniem należności, zgłoszonej likwidatorowi lub sędziemu komisarzowi w postępowaniu upadłościowym,
  - (b) należności od dłużników w przypadku oddania wniosku o ogłoszenie upadłości, jeżeli majątek dłużnika nie wystarcza na zaspokojenie kosztów postępowania upadłościowego - w pełnej wysokości należności,
  - (c) należności kwestionowanych przez dłużników oraz z których zapłatą dłużnik zalega, do wysokości niepokrytej gwarancją lub innym zabezpieczeniem należności,
  - (d) należności stanowiące równowartość kwot podwyższających należności, w stosunku do których uprzednio dokonano odpisu aktualizującego - w wysokości tych kwot, do czasu ich otrzymania lub odpisania,
  - (e) należności przeterminowanych z tytułu opłat za wieczyste użytkowania, przekształcenie wieczystego użytkowania w prawo własności, wpływy z dzierżawy, czynszu najmu, pozostałe należności wynikające z umów cywilnoprawnych dokonuje się odpisu w momencie oddania wierzytelności do windykacji (moment przekazania pozwu do sądu lub urzędu skarbowego).

5. **Inne informacje**



<b>II. Dodatkowe informacje i objaśnienia obejmują w szczególności:</b>														
1.														
1.1. Szczegółowy zakres zmian wartości grup rodzajowych środków trwałych, wartości niematerialnych i prawnych, zawierający stan tych aktywów na początek roku obrotowego, zwiększenia i zmniejszenia z tytułu: aktualizacji wartości, nabycia, rozchodu, przemieszczenia wewnętrznego oraz stan końcowy, a dla majątku amortyzowanego - podobne przedstawienie stanów i tytułów zmian dotychczasowej amortyzacji lub umorzenia														
Tabela 1. Zmiany stanu wartości początkowej wartości niematerialnych i prawnych oraz rzeczowych aktywów trwałych (okres sprawozdawczy: 01.01.2025 -31.12.2025)														
Lp.	Wyszczególnienie	Wartość początkowa – stan na początek okresu sprawozdawczego	Zwiększenia					Zmniejszenia						Wartość początkowa – stan na koniec okresu sprawozdawczego (3 + 8 – 14)
			nabycie	przemieszczenie wewnętrzne	aktualizacja	inne zwiększenia	zwiększenia ogółem (4 + 5 + 6 + 7)	zbycie	likwidacja	przemieszczenie wewnętrzne	aktualizacja	inne zmniejszenia	zmniejszenia ogółem (9 + 10 + 11 + 12 + 13)	
1	2	3	4	5	6	7	8	9	10	11	12	13	14	15
I.	Razem wartości niematerialne i prawne (1.1 + 1.2)	3 787 072,96	115 317,16	0,00	34 358,43	0,00	149 675,59	0,00	60 426,82	0,00	0,00	0,00	60 426,82	3 876 321,73
1.1.	Licencje i prawa autorskie dotyczące oprogramowania komputerowego	638 034,55	39 071,92		34 358,43		73 430,35		60 426,82				60 426,82	651 038,08
1.2.	Pozostałe wartości niematerialne i prawne	3 149 038,41	76 245,24				76 245,24						0,00	3 225 283,65

II.	Razem rzeczowe aktywa trwale (2 + 3 + 4)	173 822 376,99	9 623 832,61	9 000,00	117 991,29	26 564 030,05	36 314 853,95	0,00	254 653,67	2 302 650,02	0,00	11 305 311,00	13 862 614,69	196 274 616,25
2.	Razem środki trwale (2.1 + 2.2 + 2.3 + 2.4)	166 079 987,08	6 929 946,20	9 000,00	117 991,29	22 914 932,75	29 971 870,24	0,00	245 653,67	0,00	0,00	831 323,03	1 076 976,70	194 974 880,62
2.1.	Grunty, w tym:	73 811 199,99				13 824 493,47	13 824 493,47						0,00	87 635 693,46
2.1.1.	Grunty stanowiące własność jednostki samorządu terytorialnego przekazane w użytkowanie wieczyste innym podmiotom	1 131 185,45		13 495,22			13 495,22						0,00	1 144 680,67
2.2.	Budynki, lokale i obiekty inżynierii lądowej	84 333 959,03	3 604 537,82	9 000,00	117 991,29	8 925 619,28	12 657 148,39		16 701,02			681 574,53	698 275,55	96 292 831,87
2.3.	Środki transportu	2 452 619,33	1 359 710,50			164 820,00	1 524 530,50					149 748,50	149 748,50	3 827 401,33
2.4.	Inne środki trwale	5 482 208,73	1 965 697,88				1 965 697,88		228 952,65				228 952,65	7 218 953,96
3.	Środki trwale w budowie (inwestycje)	7 742 389,91	2 693 886,41			3 649 097,30	6 342 983,71		9 000,00	2 302 650,02		10 473 987,97	12 785 637,99	1 299 735,63
4.	Zaliczki na środki trwale w budowie (inwestycje)						0,00						0,00	0,00

**Aktualną wartość rynkową środków trwałych, w tym dóbr kultury – o ile jednostka dysponuje takimi informacjami.**

- 1.2. Wypełnienie tej pozycji w informacji dodatkowej ma charakter warunkowy, czyli będzie ona wypełniona pod warunkiem posiadania takich danych. Przykładem posiadania aktualnej wartości rynkowej środków trwałych może być decyzja dotycząca ustalenia opłat za trwały zarząd, z której wynika aktualna wartość rynkowa nieruchomości ustalona przez rzeczoznawców.

**Tabela 2. Zmiany stanu umorzenia/amortyzacji wartości niematerialnych i prawnych oraz rzeczowych aktywów trwałych (okres sprawozdawczy: 01.01.2025 - 31.12.2025)**

Lp.	Wyszczególnienie	Umorzenie – stan na początek okresu sprawozdawczego	Zwiększenia				Zmniejszenia				Wartość początkowa – stan na koniec okresu sprawozdawczego (3 + 7 – 11)
			amortyzacja /umorzenie za okres sprawozdawczy	aktualizacja	inne zwiększenia	zwiększenia ogółem (4 + 5 + 6)	dotyczące zbytych składników	dotyczące zlikwidowanych składników	inne zmniejszenia	zmniejszenia ogółem (8 + 9 + 10)	
1	2	3	4	5	6	7	8	9	10	11	12
I.	<b>Razem wartości niematerialne i prawne (1.1 + 1.2)</b>	2 908 306,47	758 251,88	0,00	541,20	758 793,08	0,00	60 426,82	0,00	60 426,82	3 606 672,73
1.1.	Licencje i prawa autorskie dotyczące oprogramowania komputerowego	592 274,56	95 769,15		541,20	96 310,35		60 426,82		60 426,82	628 158,09
1.2.	Pozostałe wartości niematerialne i prawne	2 316 031,91	662 482,73			662 482,73				0,00	2 978 514,64

II.	<b>Razem rzeczowe aktywa trwale (2 + 3 + 4)</b>	<b>34 180 655,95</b>	<b>4 250 152,34</b>	<b>0,00</b>	<b>17 039,37</b>	<b>4 267 191,71</b>	<b>174 491,71</b>	<b>203 578,30</b>	<b>34 259,04</b>	<b>412 329,05</b>	<b>38 035 518,61</b>
2.	<b>Razem środki trwale (2.1.+2.2.+2.3.+2.4.)</b>	<b>34 180 655,95</b>	<b>4 250 152,34</b>	<b>0,00</b>	<b>17 039,37</b>	<b>4 267 191,71</b>	<b>174 491,71</b>	<b>203 578,30</b>	<b>34 259,04</b>	<b>412 329,05</b>	<b>38 035 518,61</b>
2.1.	<i>Grunty, w tym:</i>					<i>0,00</i>				<i>0,00</i>	<i>0,00</i>
2.1.1.	Grunty stanowiące własność jednostki samorządu terytorialnego przekazane w użytkowanie wieczyste innym podmiotom					<b>0,00</b>				<b>0,00</b>	<b>0,00</b>
2.2.	<i>Budynki, lokale i obiekty inżynierii lądowej</i>	<i>27 674 677,67</i>	<i>3 562 670,45</i>		<i>17 039,37</i>	<i>3 579 709,82</i>		<i>16 701,02</i>	<i>17 039,37</i>	<i>33 740,39</i>	<i>31 220 647,10</i>
2.3.	<i>Środki transportu</i>	<i>2 164 029,00</i>	<i>279 790,05</i>			<i>279 790,05</i>	<i>149 748,50</i>			<i>149 748,50</i>	<i>2 294 070,55</i>
2.4.	<i>Inne środki trwale</i>	<i>4 341 949,28</i>	<i>407 691,84</i>			<i>407 691,84</i>	<i>24 743,21</i>	<i>186 877,28</i>	<i>17 219,67</i>	<i>228 840,16</i>	<i>4 520 800,96</i>
3.	<b>Środki trwale w budowie (inwestycje)</b>					<b>0,00</b>				<b>0,00</b>	<b>0,00</b>
4.	<b>Zaliczki na środki trwale w budowie (inwestycje)</b>					<b>0,00</b>				<b>0,00</b>	<b>0,00</b>

1.3. Kwotę dokonanych w trakcie roku obrotowego odpisów aktualizujących wartość aktywów trwałych odrębnie dla długoterminowych aktywów niefinansowych oraz długoterminowych aktywów finansowych

Tabela 3. Odpisy aktualizujące wartość aktywów trwałych

Lp.	Wyszczególnienie	Stan odpisów aktualizujących na początek okresu sprawozdawczego	Zwiększenia odpisów aktualizujących w ciągu okresu sprawozdawczego	Zmniejszenia odpisów aktualizujących w ciągu okresu sprawozdawczego	Stan odpisów aktualizujących na koniec okresu sprawozdawczego (3 + 4 - 5)
1	2	3	4	5	6
1.	Wartości niematerialne i prawne				0,00
2.	Środki trwale				0,00
3.	Środki trwale w budowie (inwestycje)				0,00
4.	Zaliczki na środki trwale w budowie (inwestycje)				0,00
5.	Razem długoterminowe aktywa finansowe				0,00
5.1.	Akcje i udziały				0,00
5.2.	Inne papiery wartościowe				0,00
5.3.	Inne długoterminowe aktywa finansowe				0,00
	Ogółem (1 + 2 + 3 + 4 + 5)	0,00	0,00	0,00	0,00

- 1.4. Wartość gruntów użytkowanych wieczysto.  
Dane dotyczące gruntów użytkowanych wieczysto oprócz wartości powinny zawierać informacje identyfikujące grunt, tj. lokalizacja, nr działki.

**Tabela 4. Grunty użytkowane wieczysto (okres sprawozdawczy: 01.01.2025 - 31.12.2025)**

Lp.	Wyszczególnienie gruntów użytkowanych wieczysto – dane identyfikujące grunt	Wartość gruntów użytkowanych wieczysto – stan na początek okresu sprawozdawczego	Zwiększenia wartości gruntów użytkowanych wieczysto w ciągu okresu sprawozdawczego	Zmniejszenia wartości gruntów użytkowanych wieczysto w ciągu okresu sprawozdawczego	Stan wartości gruntów użytkowanych wieczysto na koniec okresu sprawozdawczego (3 + 4 – 5)
1	2	3	4	5	6
	Lokalizacja i numer działki	ZDP,Mogilno, dz. Nr 1092	x	x	x
1.	Powierzchnia (m <sup>2</sup> )	5 368			5 368
	Wartość (zł)	161 040,00			161 040,00
	Lokalizacja i numer działki	ZDP,Mogilno, dz. Nr 172/6	x	x	x
2.	Powierzchnia (m <sup>2</sup> )	3 030			3 030
	Wartość (zł)	90 900,00			90 900,00
	Lokalizacja i numer działki	ZDP,Siemionki, dz. Nr 56/1	x	x	x
3.	Powierzchnia (m <sup>2</sup> )	47 600			47 600
	Wartość (zł)	33 319,60			33 319,60
	Lokalizacja i numer działki	DPS,Siemionki, dz. Nr 107/1	x	x	x
4.	Powierzchnia (m <sup>2</sup> )	25 000			25 000
	Wartość (zł)	1 750,00			1 750,00
	Lokalizacja i numer działki	ZS,Mogilno,83/13	x	x	x
5.	Powierzchnia (m <sup>2</sup> )	4 445			4 445
	Wartość (zł)	133 350,00			133 350,00

	Lokalizacja i numer działki	ZS,Mogilno, 1858	x	x	x
6.	Powierzchnia (m <sup>2</sup> )	7 542			7 542
	Wartość (zł)	224 070,00			224 070,00
	Lokalizacja i numer działki	ZPS,Szerzawy	x	x	x
7.	Powierzchnia (m <sup>2</sup> )	25 573			25 573
	Wartość (zł)	17 901,00			17 901,00
	Lokalizacja i numer działki	ZS Strzelno, 1193/2	x	x	x
8.	Powierzchnia (m <sup>2</sup> )	14 141			14 141
	Wartość (zł)	158 379,00			158 379,00
	Lokalizacja i numer działki	ZS Strzelno, 627	x	x	x
9.	Powierzchnia (m <sup>2</sup> )	7 828			7 828
	Wartość (zł)	15 600,00			15 600,00
	Lokalizacja i numer działki	ZS Strzelno, 630/10	x	x	x
10.	Powierzchnia (m <sup>2</sup> )	934			934
	Wartość (zł)	8 405,00			8 405,00
	Lokalizacja i numer działki	Poradnia, Mogilno, 607	x	x	x
11.	Powierzchnia (m <sup>2</sup> )	1 169			1 169
	Wartość (zł)	3 507,00			3 507,00
	Lokalizacja i numer działki	Starostwo, Mogilno	x	x	x
12.	Powierzchnia (m <sup>2</sup> )	0,049			0,049
	Wartość (zł)	7,00			7,00

	Lokalizacja i numer działki	MOW Strzelno	x	x	x
13.	Powierzchnia (m <sup>2</sup> )	1 414 100			1 414 100
	Wartość (zł)	124 440,80			124 440,80
	Lokalizacja i numer działki	Marcinkowo 79a; 152/19	x	x	x
14	Powierzchnia (m <sup>2</sup> )	1 500			1 500
	Wartość (zł)	176 423,85			176 423,85
	Ogółem:	1 149 093,25	0,00	0,00	1 149 093,25

1.5. **Wartość nieamortyzowanych lub nieumarzanych przez jednostkę środków trwałych, używanych na podstawie umów najmu, dzierżawy i innych umów, w tym z tytułu umów leasingu.**

Umowy dotyczące użytkowania tych środków charakteryzują się tym, że środki trwale użytkowane na ich podstawie nadal pozostają w księgach ich właścicieli. Dane do wypełnienia tej pozycji powinny wynikać z ewidencji bilansowej.

**Tabela 5. Wartość nieamortyzowanych lub nieumarzanych przez jednostkę środków trwałych, używanych na podstawie umów najmu, dzierżawy i innych umów, w tym z tytułu umów leasingu (okres sprawozdawczy: 01.01.2025 do 31.12.2025.)**

Lp.	Wyszczególnienie	Wartość na początek okresu sprawozdawczego	Zwiększenia w ciągu okresu sprawozdawczego	Zmniejszenia w ciągu okresu sprawozdawczego	Wartość na koniec okresu sprawozdawczego (3 + 4 – 5)
1	2	3	4	5	6
1.	Grunty				0,00
2.	Budynki, lokale i obiekty inżynierii lądowej i wodnej				0,00
3.	Urządzenia techniczne i maszyny				0,00
4.	Środki transportu				0,00
5.	Inne środki trwałe (PWPW umowa użyczenia)	109 995,13	29 630,00	23 100,00	116 525,13
	Ogółem:	109 995,13	29 630,00	23 100,00	116 525,13

1.6. Liczbę oraz wartość posiadanych papierów wartościowych, w tym akcji i udziałów oraz dłużnych papierów wartościowych.

Tabela 6. Liczba i wartość posiadanych papierów wartościowych, w tym akcji i udziałów oraz dłużnych papierów wartościowych (okres sprawozdawczy: 01.01.2025 -31.12.2025)

Lp.	Wyszczególnienie	Stan na początek okresu sprawozdawczego		Zwiększenia w ciągu okresu sprawozdawczego		Zmniejszenia w ciągu okresu sprawozdawczego		Stan na koniec okresu sprawozdawczego	
		liczba	wartość	liczba	wartość	liczba	wartość	liczba	wartość
								(3 + 5 - 7)	(4 + 6 - 8)
1	2	3	4	5	6	7	8	9	10
1	Akcje							0,00	0,00
1.1.								0,00	0,00
1.2.								0,00	0,00
...								0,00	0,00
2.	Udziały	0,00	0,00	2 000 000,00	20 000,00	0,00	0,00	2 000 000,00	20 000,00
2.1.	Spółka: Kujawsko-Pomorski Transport Samochodowy S.A.	0,00	0,00	2 000 000,00	20 000,00	0,00	0,00	2 000 000,00	20 000,00
2.2.								0,00	0,00
...								0,00	0,00
3.	Dłużne papiery wartościowe							0,00	0,00
3.1.								0,00	0,00
3.2.								0,00	0,00
...								0,00	0,00
4.	Inne papiery wartościowe							0,00	0,00

4.1.								0,00	0,00
4.2.								0,00	0,00
...								0,00	0,00
	<b>Ogółem:</b>	<b>0,00</b>	<b>0,00</b>	<b>2 000 000,00</b>	<b>20 000,00</b>	<b>0,00</b>	<b>0,00</b>	<b>2 000 000,00</b>	<b>20 000,00</b>

1.7. Dane o odpisach aktualizujących wartość należności, ze wskazaniem stanu na początek roku obrotowego, zwiększeniach, wykorzystaniu, rozwiązaniu i stanie na koniec roku obrotowego, z uwzględnieniem należności finansowych jednostek samorządu terytorialnego (stan pożyczek zagrożonych).

W pozycji tej wykazuje się informacje o odpisach aktualizujących wartość należności, dokonanych zgodnie z przepisami art. 35b ust. 1 ustawy o rachunkowości. Podaje się dane liczbowe według grup należności ujmowanych w aktywach bilansu. Jako zwiększenia stanu odpisów podaje się odpisy dokonane w ciągu roku, zaliczone odpowiednio do pozostałych kosztów operacyjnych lub kosztów finansowych – w zależności od rodzaju należności, od których dokonano odpisów aktualizujących.

**Tabela 7. Odpisy aktualizujące wartość należności (okres sprawozdawczy: 01.01.2025 -31.12.2025)**

Lp.	Wyszczególnienie według grup należności	Stan odpisów aktualizujących na początek okresu sprawozdawczego	Zwiększenia odpisów aktualizujących w ciągu okresu sprawozdawczego	Zmniejszenia odpisów aktualizujących w ciągu okresu sprawozdawczego			Stan odpisów aktualizujących na koniec okresu sprawozdawczego (3 + 4 - 7)
				wykorzystanie	rozwiązanie odpisów aktualizujących (uznanie odpisów za zbędne)	zmniejszenia – razem (5 + 6)	
1	2	3	4	5	6	7	8
1.	Starostwo Powiatowe - Dochody Powiatu	369 835,81	177 565,01	265 715,73	0,00	265 715,73	281 685,09
2	Starostwo Powiatowe - DSKP	249 814,28	26 013,02	24 747,80	2 085,14	26 832,94	248 994,36

3	MOW Bielice - Należności krótkotrwałe pozostałe	6 660,54	1 040,35	0,00	0,00	0,00	7 700,89
4.	SOSW Strzelno - Pozostałe należności	11 681,90	6 464,69	0,00	99,53	99,53	18 047,06
5.	PUP- Pozostałe należności (odpis dotyczy FP)	158 848,14	15 572,97	0,00	23 615,43	23 615,43	150 805,68
6.	MOW Strzelno - Należności 290-01	52 382,74	33 131,53	0,00	10 799,74	10 799,74	74 714,53
7.	ZDP- Pozostałe należności -odsetki za nieterminową wpłatę (dot. nienależnie otrzymanej kwoty)	63 140,89	0,00	0,00	0,00	0,00	63 140,89
8.	ZDP -Pozostałe należności -należność główna z tyt. nienależnie otrzymanej przez Firmę Import Partner kwoty	147 344,15	0,00	0,00	0,00	0,00	147 344,15
9.	ZDP-Pozostałe należności -kara umowna Unidromex	0,00	14 514,00	0,00	0,00	0,00	14 514,00
10.	ZPS Sierzawy - Należności krótkoterminowe pozostałe	133 623,21	28 734,37	8 705,48	15 481,45	24 186,93	138 170,65
	<b>Ogółem:</b>	<b>1 193 331,66</b>	<b>303 035,94</b>	<b>299 169,01</b>	<b>52 081,29</b>	<b>351 250,30</b>	<b>1 145 117,30</b>

1.8. Dane o stanie rezerw według celu ich utworzenia na początek roku obrotowego, zwiększeniach, wykorzystaniu, rozwiązaniu i stanie końcowym.

W kolumnie „Rozwiązanie w ciągu roku” wpisuje się kwoty powstałych zobowiązań, odpisanych w ciężar rezerw utworzonych na te zobowiązania (ale tylko do wysokości rezerwy – jeżeli rezerwa była niższa od zobowiązania, to część niepokrytą rezerwą odnosi się bezpośrednio w koszty i w tabeli nie wykazuje się); natomiast w kolumnie „Rozwiązanie w ciągu roku” wpisuje się kwoty rozwiązanych rezerw, które okazały się zbędne lub nadmierne

Tabela 8. Informacja o stanie rezerw (okres sprawozdawczy: 01.01.2025 - 31.12.2025)

Lp.	Wyszczególnienie rodzajów rezerw według celu ich utworzenia	Stan na początek okresu sprawozdawczego	Zwiększenia w ciągu okresu sprawozdawczego	Zmniejszenia w ciągu okresu sprawozdawczego			Stan na koniec okresu sprawozdawczego (3 + 4 - 7)
				wykorzystanie	rozwiązanie (uznanie rezerw za zbędne)	zmniejszenia – razem (5 + 6)	
1	2	3	4	5	6	7	8
1.	Rezerwa na zob. z tytułu niekwalifikowalności wydatków- Rozwój Kształcenia Zawodowego w Szkołach Powiatu Mogileńskiego	0,00	24 570,95			0,00	24 570,95
2.	Rezerwa na zob. z tytułu niekwalifikowalności wydatków- Rozwój Kształcenia Ogólnego w Szkołach Powiatu Mogileńskiego	0,00	4 461,68			0,00	4 461,68
3.	Rezerwa na przyszłe zobowiązanie sprawa sądowa o odszkodowanie	0,00	62 216,72			0,00	62 216,72
4.						0,00	0,00
5.						0,00	0,00
	<b>Ogółem:</b>	<b>0,00</b>	<b>91 249,35</b>	<b>0,00</b>	<b>0,00</b>	<b>0,00</b>	<b>91 249,35</b>

1.9. Podział zobowiązań długoterminowych o pozostałym od dnia bilansowego, przewidywanym umową lub wynikającym z innego tytułu prawnego, okresie spłaty:

Tabela 9. Zobowiązania długoterminowe według okresu ich spłaty (okres sprawozdawczy: 01.01.2025 - 31.12.2025)

Lp.	Wyszczególnie nie zobowiązań według pozycji bilansu	Okres wymagalności						Razem			
		powyżej 1 roku do 3 lat		powyżej 3 lat do 5 lat		powyżej 5 lat					
		według stanu na:									
		początek okresu sprawozdawczego	koniec okresu sprawozdawczego	początek okresu sprawozdawczego	koniec okresu sprawozdawczego	początek okresu sprawozdawczego	koniec okresu sprawozdawczego	początek okresu sprawozdawczego (3 + 5 + 7)	koniec okresu sprawozdawczego (4 + 6 + 8)		
1	2	3	4	5	6	7	8	9	10		
1.	Kredyt BGK					4 246 080,00	3 715 320,00	4 246 080,00	3 715 320,00		
2.								0,00	0,00		
3.	...							0,00	0,00		
4.	...							0,00	0,00		
	Ogółem:	0,00	0,00	0,00	0,00	4 246 080,00	3 715 320,00	4 246 080,00	3 715 320,00		

1.1 0 Kwotę zobowiązań w sytuacji gdy jednostka kwalifikuje umowy leasingu zgodnie z przepisami podatkowymi (leasing operacyjny), a według przepisów o rachunkowości byłby to leasing finansowy lub zwrotny z podziałem na kwotę zobowiązań z tytułu leasingu finansowego lub leasingu zwrotnego.

NIE WYSTĘPUJĄ

1.1 1	<p><b>Łączną kwotę zobowiązań zabezpieczonych na majątku jednostki ze wskazaniem charakteru i formy tych zabezpieczeń.</b></p> <p>W tej pozycji dodatkowych informacji wykazywane są zobowiązania, które są zabezpieczone na składnikach majątku jednostki: wekslem, hipoteką, zastawem lub zastawem skarbowym, albo oddaniem majątku pod zarząd osobie trzeciej do czasu prawomocnego rozstrzygnięcia sporu przez sąd. Najczęściej zabezpieczone są zobowiązania z tytułu kredytów i pożyczek oraz zobowiązania podatkowe. Informacje podane w tej pozycji mają wskazać na ograniczenia jednostki w dysponowaniu aktywami trwałymi lub obrotowymi i zostają przedstawione w tabeli. W przypadku weksli niezawierających oznaczonej kwoty (in blanco) wskazane jest podanie ich liczby i ogólnej kwoty zobowiązań, z powstaniem których wiązało się wystawienie tych weksli.</p>
	NIE WYSTĘPUJĄ
1.1 2	<p><b>Łączną kwotę zobowiązań warunkowych, w tym również udzielonych przez jednostkę gwarancji i poręczeń, także wekslowych, niewykazanych w bilansie, ze wskazaniem zobowiązań zabezpieczonych na majątku jednostki oraz charakteru i formy tych zabezpieczeń.</b></p> <p>Jednostka ujawnia informację o stanie zobowiązań warunkowych na dzień bilansowy w informacji dodatkowej, jeżeli możliwość wypływu środków z tytułu wypełnienia obowiązku nie jest znikoma (tj. gdy jest znaczne). Szczegółowe zasady ujęcia, wyceny i prezentacji w sprawozdaniu finansowym zobowiązań warunkowych przedstawia KSR nr 6 „Rezerwy i bierne rozliczenia międzyokresowe kosztów, zobowiązania warunkowe”. W myśl tego standardu, zobowiązanie warunkowe występuje wtedy, gdy powstanie obowiązku wykonania świadczeń, z czym wiąże się prawdopodobny wypływ środków, uzależnione jest od zaistnienia określonych zdarzeń. W przypadku gdy jednostka podlega odpowiedzialności solidarnej ta część obowiązku, która może nie zostać wypełniona przez strony trzecie, jest traktowana jako zobowiązanie warunkowe. W przypadku gdy spełnienie obowiązku nie jest prawdopodobne (prawdopodobieństwo zaistnienia zdarzenia jest mniejsze od prawdopodobieństwa, że zdarzenie nie nastąpi), jednostka ocenia, czy możliwość nastąpienia wypływu środków jest znikoma, czy też nie. W przypadku odpowiedzi negatywnej (prawdopodobieństwo nie jest znikome), jednostka ujawnia informację o istnieniu zobowiązania warunkowego. W razie odpowiedzi pozytywnej (prawdopodobieństwo jest znikome) nie powstaje obowiązek ujawnienia zobowiązania warunkowego.</p> <p>Do każdego tego rodzaju zobowiązania warunkowego jednostka podaje krótki opis charakteru zobowiązania warunkowego oraz ujawnia:</p> <ul style="list-style-type: none"> <li>• szacunkową kwotę jego skutków finansowych,</li> <li>• przesłanki świadczące o istnieniu niepewności co do kwoty lub terminu wypływu środków oraz możliwość uzyskania zwrotów.</li> </ul> <p>Jeżeli rezerwa i zobowiązanie warunkowe wynikają z tych samych okoliczności, jednostka ujawnia informacje w sposób odzwierciedlający powiązanie</p>



	<p>między rezerwą i zobowiązaniem warunkowym.</p> <p>Jednostka zaprzestaje ujawniać zobowiązania warunkowe w razie:</p> <ul style="list-style-type: none"> <li>• utworzenia rezerw po ponownym zweryfikowaniu kryteriów,</li> <li>• powstania zobowiązania wynikającego z okoliczności, dla których ujawniono zobowiązanie warunkowe,</li> <li>• ustania obecnego lub możliwego obowiązku.</li> </ul> <p>Jeżeli jakakolwiek z wymaganych informacji dotyczących zobowiązań warunkowych nie została ujawniona z uwagi na to, że ze względów praktycznych okazał się to niewykonalne, o fakcie tym należy poinformować w informacji dodatkowej. Wynikające z ewidencji pozabilansowej zobowiązania warunkowe należy przedstawić w tabeli.</p>
	NIE WYSTĘPUJĄ
1.1 3	<p><b>Wykaz istotnych pozycji czynnych i biernych rozliczeń międzyokresowych, w tym kwotę czynnych rozliczeń międzyokresowych kosztów stanowiących różnicę między wartością otrzymanych finansowych składników aktywów a zobowiązaniem zapłaty za nie.</b></p> <p>Zgodnie z ustawą o rachunkowości, jednostka może dokonywać czynnych i biernych rozliczeń międzyokresowych kosztów (art. 39 ustawy o rachunkowości) oraz rozliczeń międzyokresowych przychodów (art. 41 ustawy o rachunkowości). Jeżeli w ocenie jednostki kwoty dokonywanych rozliczeń są istotne, to w tej pozycji informacji należy zaprezentować je w formie zestawienia w przykładowej tabeli</p>



Tabela 13. Czynne i bierne rozliczenia międzyokresowe ((okres sprawozdawczy: 01.01.2025 - 31.12.2025)

Lp.	Wyszczególnienie według rodzaju rozliczeń międzyokresowych	Wartość rozliczeń międzyokresowych według stanu na:	
		początek okresu sprawozdawczego	koniec okresu sprawozdawczego
1.	<b>Rozliczenia międzyokresowe czynne kosztów</b>		
1.1.			0,00
1.2.			
...			
	<b>Rozliczenia międzyokresowe czynne kosztów ogółem:</b>	<b>0,00</b>	<b>0,00</b>
2.	<b>Rozliczenia międzyokresowe czynne przychodów</b>		
2.1.			
2.2.			
...			
	<b>Rozliczenia międzyokresowe czynne przychodów ogółem:</b>	<b>0,00</b>	<b>0,00</b>
3.	<b>Rozliczenia międzyokresowe bierne kosztów</b>		
3.1.			
3.2.			
...			
	<b>Rozliczenia międzyokresowe bierne kosztów ogółem:</b>	<b>0,00</b>	<b>0,00</b>
4.	<b>Rozliczenia międzyokresowe bierne przychodów</b>		
4.1.			
4.2.			
...			
	<b>Rozliczenia międzyokresowe bierne przychodów ogółem:</b>	<b>0,00</b>	<b>0,00</b>

1.1 4	Łączna kwota otrzymanych przez jednostkę gwarancji i poręczeń niewykazanych w bilansie.					
Tabela 14. Kwota otrzymanych gwarancji i poręczeń (okres sprawozdawczy:01.01.2025 -31.12.2025)						
Lp.	Wyszczególnienie według rodzaju otrzymanych gwarancji i poręczeń	Kwota otrzymanych przez jednostkę gwarancji i poręczeń niewykazanych w bilansie według stanu na:		Kwota zobowiązań zabezpieczonych otrzymanymi (niewykazanymi w bilansie) gwarancjami i poręczeniami według stanu na:		
		początek okresu sprawozdawczego	koniec okresu sprawozdawczego	początek okresu sprawozdawczego	koniec okresu sprawozdawczego	
1	2	3	4	5	6	
1.	Zabezpieczenia należytego wykonania umów na roboty drogowe	416 372,80 zł	339 690,94 zł			
2.	Decyzje z tytułu opłaty za usuwanie drzew i krzewów	354 790,00 zł	354 790,00 zł			
3.	Gwarancja bankowa za wydanie zezwolenia na wytwarzanie odpadów	180 000,00 zł	236 848,68 zł			
...						
	<b>Ogółem:</b>	<b>951 162,80 zł</b>	<b>931 329,62 zł</b>	<b>0,00</b>	<b>0,00</b>	
1.1 5	<p><b>Kwotę wypłaconych środków pieniężnych na świadczenia pracownicze.</b></p> <p>Ujmuje się w tej pozycji ogólne kwoty wynagrodzeń brutto wypłaconych w ciągu roku obrotowego za pracę w poszczególnych jednostkach łącznie z nagrodami jubileuszowymi, odprawami itp., tj. kwoty stanowiące podstawę opodatkowania podatkiem dochodowym od osób fizycznych wraz z pochodnymi od tych wynagrodzeń. Dane należy przedstawić w formie tabeli.</p> <p>Ekwiwalenty za urlop związane są między innymi z upływem kadencji- 92.582,86zł oraz zmiany kadrowe w KPPSP-32.130,30zł ,śmierć i choroba pracownika DPS Siemionki 11.213,04zł</p>					

Tabela 15. Wynagrodzenia pracownicze 2025 (okres sprawozdawczy 01.01.2025 - 31.12.2025)

Lp	Organ	Wynagrodzenia brutto wypłacone w roku obrotowym	Składki na ubezpieczenie społeczne	Fundusz Pracy
1.	Nagrody jubileuszowe	983 888,27		
2.	Świadczenia urlopowe	185 156,07		
3.	Odprawy emerytalne	226 899,14		
4.	Odprawy rentowe	0,00		
5.	Ekwiwalenty za urlop	2 489,16	301,12	52,20
6.	Odprawa z tyt.upływu kadencji	0,00		
7.	Odprawy pośmiertne	0,00		
8.	Odprawy z tyt.rozw.sp	0,00		
<b>Ogółem</b>		<b>1 398 432,64</b>	<b>301,12</b>	<b>52,20</b>

1.1  
6 **Inne informacje.**

2.

2.1. **Wysokość odpisów aktualizujących wartość zapasów.**  
Wysokość odpisów aktualizujących wartość zapasów należy wykazać według poszczególnych rodzajów zapasów.

**Odpisy aktualizujące wartość zapasów**

Lp.	Wyszczególnienie według rodzajów zapasów	Stan odpisów aktualizujących na początek roku	Zwiększenia odpisów aktualizujących w ciągu roku	Zmniejszenia odpisów aktualizujących w ciągu roku	Stan odpisów aktualizujących na koniec roku
1.					
2.					
Ogółem		0	0	0	0

2.2. **Koszt wytworzenia środków trwałych w budowie, w tym odsetki oraz różnice kursowe, które powiększyły koszt wytworzenia środków trwałych w budowie w roku obrotowym.**  
 Pozycja ta wystąpi w jednostkach, które we własnym zakresie wytwarzają środki trwałe. Informacje dotyczące tej pozycji należy przedstawić w tabelce.

**Koszty wytworzenia środków trwałych w budowie**

Lp.	Wyszczególnienie środków trwałych w budowie realizowanych we własnym zakresie	Koszty poniesione w ciągu roku na budowę środków trwałych		
		Ogółem	w tym:	
			odsetki	różnice kursowe
1.				
2.				
Razem		0,00		



2.3.	<p><b>Kwotę i charakter poszczególnych pozycji przychodów lub kosztów o nadzwyczajnej wartości lub które wystąpiły incydentalnie.</b></p> <p>Przykładem dochodu incydentalnego może być: dochód z tytułu sprzedaży złomu, kary umowne, kwota zatrzymanego wadium, środki uzyskane z gwarancji finansowych wynikających z umowy zawartej z wykonawcą (tzw. Środki uzyskane z realizacji gwarancji należytego wykonania umowy). Natomiast przychody i koszty o wartości nadzwyczajnej powstające na skutek zdarzeń trudnych do przewidzenia, poza działalnością operacyjną jednostki i niezwiązane z ogólnym ryzykiem jej prowadzenia.</p>																					
	<p><b>Przychody i koszty o nadzwyczajnej wartości, które wystąpiły incydentalnie:</b></p> <table border="1" data-bbox="201 558 1361 1077"> <thead> <tr> <th data-bbox="201 558 873 638">Wyszczególnienie</th> <th data-bbox="873 558 1115 638">Rok poprzedni</th> <th data-bbox="1115 558 1361 638">Rok bieżący</th> </tr> </thead> <tbody> <tr> <td data-bbox="201 638 873 678"><b>Przychody</b></td> <td data-bbox="873 638 1115 678">37 488,60</td> <td data-bbox="1115 638 1361 678">247 171,68</td> </tr> <tr> <td data-bbox="201 678 873 718">Przychody o nadzwyczajnej wartości</td> <td data-bbox="873 678 1115 718"></td> <td data-bbox="1115 678 1361 718">0,00</td> </tr> <tr> <td data-bbox="201 718 873 957">Przychody, które wystąpiły incydentalnie: dofinansowanie szkoleń z KFS - 14.581,00 (PCO) dofinansowanie szkoleń z PUP - 17.679,94 (DPS) sprzedaż złomu - 1.929,00 (DPS) sprzedaż złomu - 1.800,20 (ZDP) Starostwo Powiatowe - 211.181,54</td> <td data-bbox="873 718 1115 957">37 488,60</td> <td data-bbox="1115 718 1361 957">247 171,68</td> </tr> <tr> <td data-bbox="201 957 873 997"><b>Koszty</b></td> <td data-bbox="873 957 1115 997">0,00</td> <td data-bbox="1115 957 1361 997">0,00</td> </tr> <tr> <td data-bbox="201 997 873 1037">Koszty o nadzwyczajnej wartości</td> <td data-bbox="873 997 1115 1037">0,00</td> <td data-bbox="1115 997 1361 1037">0,00</td> </tr> <tr> <td data-bbox="201 1037 873 1077">Koszty, które wystąpiły incydentalnie</td> <td data-bbox="873 1037 1115 1077">0,00</td> <td data-bbox="1115 1037 1361 1077">0,00</td> </tr> </tbody> </table>	Wyszczególnienie	Rok poprzedni	Rok bieżący	<b>Przychody</b>	37 488,60	247 171,68	Przychody o nadzwyczajnej wartości		0,00	Przychody, które wystąpiły incydentalnie: dofinansowanie szkoleń z KFS - 14.581,00 (PCO) dofinansowanie szkoleń z PUP - 17.679,94 (DPS) sprzedaż złomu - 1.929,00 (DPS) sprzedaż złomu - 1.800,20 (ZDP) Starostwo Powiatowe - 211.181,54	37 488,60	247 171,68	<b>Koszty</b>	0,00	0,00	Koszty o nadzwyczajnej wartości	0,00	0,00	Koszty, które wystąpiły incydentalnie	0,00	0,00
Wyszczególnienie	Rok poprzedni	Rok bieżący																				
<b>Przychody</b>	37 488,60	247 171,68																				
Przychody o nadzwyczajnej wartości		0,00																				
Przychody, które wystąpiły incydentalnie: dofinansowanie szkoleń z KFS - 14.581,00 (PCO) dofinansowanie szkoleń z PUP - 17.679,94 (DPS) sprzedaż złomu - 1.929,00 (DPS) sprzedaż złomu - 1.800,20 (ZDP) Starostwo Powiatowe - 211.181,54	37 488,60	247 171,68																				
<b>Koszty</b>	0,00	0,00																				
Koszty o nadzwyczajnej wartości	0,00	0,00																				
Koszty, które wystąpiły incydentalnie	0,00	0,00																				
2.4.	<p><b>Informację o kwocie należności z tytułu podatków realizowanych przez organy podatkowe podległe ministrowi właściwemu do spraw finansów publicznych wykazywanych w sprawozdaniu z wykonania planu dochodów budżetowych.</b></p>																					
2.5.	<p><b>Inne informacje.</b></p>																					



3.	Inne informacje niż wymienione powyżej, jeżeli mogłyby w istotny sposób wpłynąć na ocenę sytuacji majątkowej i finansowej oraz wynik finansowy jednostki.

**Karina  
Kostyra** Elektronicznie  
podpisany przez  
Karina Kostyra  
Data: 2026.04.30  
09:56:46 +02'00'

(główny księgowy)

30.04.2026 r.  
(rok, miesiąc, dzień)

**Edyta Justyna  
Owsińska** Elektronicznie  
podpisany przez Edyta  
Justyna Owsińska  
Data: 2026.04.30  
10:23:42 +02'00'

**Tomasz  
Krzysiński** Elektronicznie podpisany  
przez Tomasz Krzysiński  
Data: 2026.04.30 09:50:23  
+02'00'


**Mateusz  
Augustyn Lisiecki** Elektronicznie podpisany przez  
Mateusz Augustyn Lisiecki  
Data: 2026.04.30 09:39:31 +02'00'

**Jerzy Wojciech  
Łaganowski** Elektronicznie  
podpisany przez Jerzy  
Wojciech Łaganowski  
Data: 2026.04.30  
09:51:51 +02'00'

**Paweł Piotr  
Jankowski** Elektronicznie podpisany  
przez Paweł Piotr Jankowski  
Data: 2026.04.30 09:43:37  
+02'00'

(kierownik jednostki)



Nazwa i adres jednostki sprawozdawczej  Powiat Mogileński  ul.Narutowicza 1 88-300 MOGILNO	<p style="text-align: center;"><b>Wyciąg z danych zawartych w załączniku 'Informacja dodatkowa'</b></p> <p style="text-align: center;">sporządzony na dzień: <b>31-12-2025 r.</b></p>	Adresat:  Regionalna Izba Obrachunkowa w Bydgoszczy
Numer identyfikacyjny REGON  <b>092350814</b>		<p style="text-align: center;"><b>97108CB7BE5CC8FA</b></p> 

II. Dodatkowe informacje i objaśnienia obejmują w szczególności:		
	Wyszczególnienie	Kwota
1.7.	Kwota odpisu aktualizującego należności finansowe z tytułu pożyczek udzielonych ze środków budżetu JST utworzonego na podstawie art. 35b ust. 1 ustawy o rachunkowości - ujęta w poz. 1.7 Informacji dodatkowej	0,00
1.10.	kwotę zobowiązań w sytuacji gdy jednostka kwalifikuje umowy leasingu zgodnie z przepisami podatkowymi (leasing operacyjny), a według przepisów o rachunkowości byłby to leasing finansowy lub zwrotny z podziałem na kwotę zobowiązań z tytułu leasingu finansowego lub leasingu zwrotnego	0,00
1.10.1.	Łączna kwota zobowiązań z tytułu leasingu finansowego wykazana w pozycji 1.10	0,00
1.10.2.	Łączna kwota zobowiązań z tytułu leasingu zwrotnego wykazana w pozycji 1.10	0,00
1.12.	łączną kwotę zobowiązań warunkowych, w tym również udzielonych przez jednostkę gwarancji i poręczeń, także wekslowych, niewykazanych w bilansie, ze wskazaniem zobowiązań zabezpieczonych na majątku jednostki oraz charakteru i formy tych zabezpieczeń	0,00

Potwierdzenie za zgodność z danymi w Informacji dodatkowej

Karina Kostyra  
(główny księgowy)

2026.01.23  
rok mies. dzień

Edyta Justyna Owsieńska  
Tomasz Krzesiński  
Mateusz Augustyn Lisiecki  
Jerzy Wojciech Łaganowski  
Paweł Piotr Jankowski  
(kierownik jednostki)



Wyciąg z danych zawartych w załączniku 'Informacja dodatkowa'

Symbol	Wyszczególnienie	Uwaga JST
--------	------------------	-----------

Potwierdzenie za zgodność z danymi w Informacji dodatkowej

Karina Kostyra  
(główny księgowy)

2026.01.23  
rok mies. dzień

Edyta Justyna Owsieńska  
Tomasz Krześciński  
Mateusz Augustyn Lisiecki  
Jerzy Wojciech Łaganowski  
Paweł Piotr Jankowski  
(kierownik jednostki)

